

# 空中英語教室 影音典藏學習頻道

## 說明手冊

---

空中英語教室典藏學習頻道取得原廠授權，整合空中英語教室教學影片與韋博數位學習系統，導入影片字幕、學習模式切換、影音辭典、學習記錄、課程測驗等學習功能

---

韋博數位有限公司 WebEnglish Technology Corp.

02-23223981 | [cs@webenglish.tv](mailto:cs@webenglish.tv)

## 目錄

|                 |    |
|-----------------|----|
| I. 登入/登入系統..... | 1  |
| II. 頻道總覽.....   | 2  |
| 每日頻道、主題頻道.....  | 2  |
| 課後測驗.....       | 4  |
| III. 播放頁面.....  | 6  |
| 播放模式.....       | 6  |
| 填空模式.....       | 9  |
| IV. 例句影音辭典..... | 11 |

## I. 登入/登入系統



**Step1.** 按下「Login」按鈕，並輸入是用帳號及密碼(試用帳號：taebdc 密碼：taebdc2025)進入空中英語教室影音典藏學習頻道。

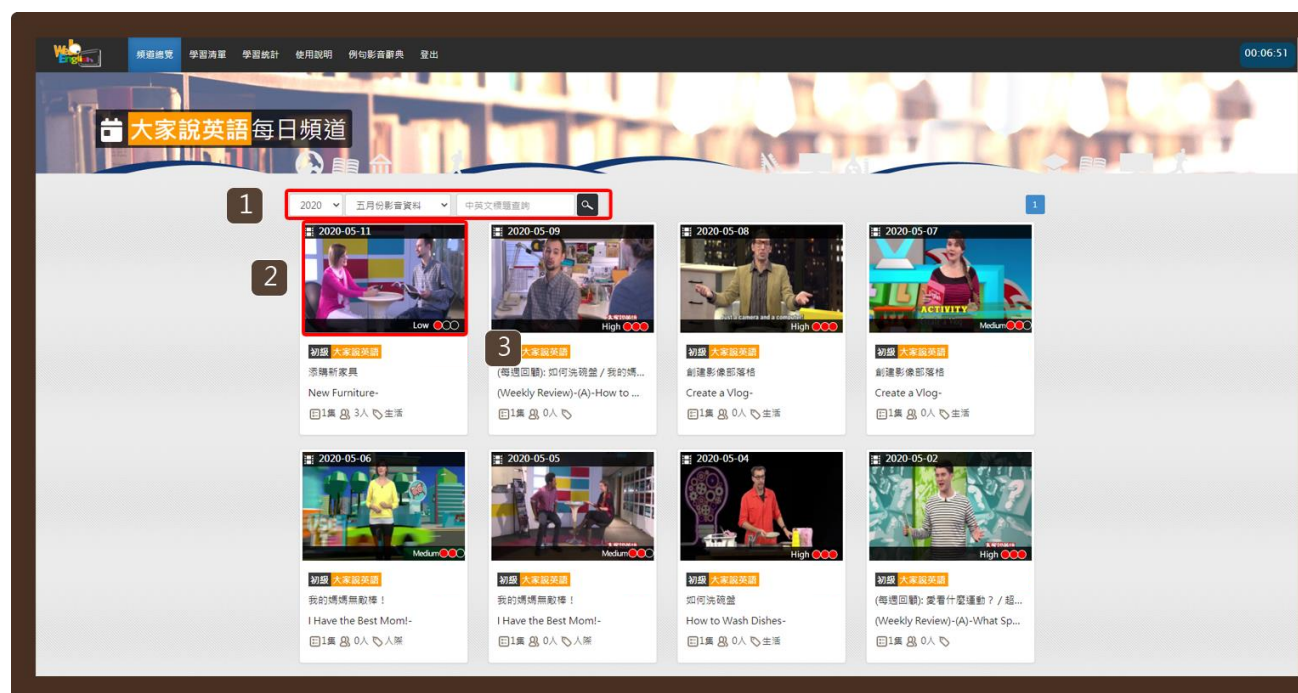
## II. 頻道總覽

### 大家說英語每日頻道



### Step1.

1. 登入系統後將進入「頻道總覽」頁面，也可至選單「頻道總覽」瀏覽。
2. 本服務提供您大家說英語每日頻道



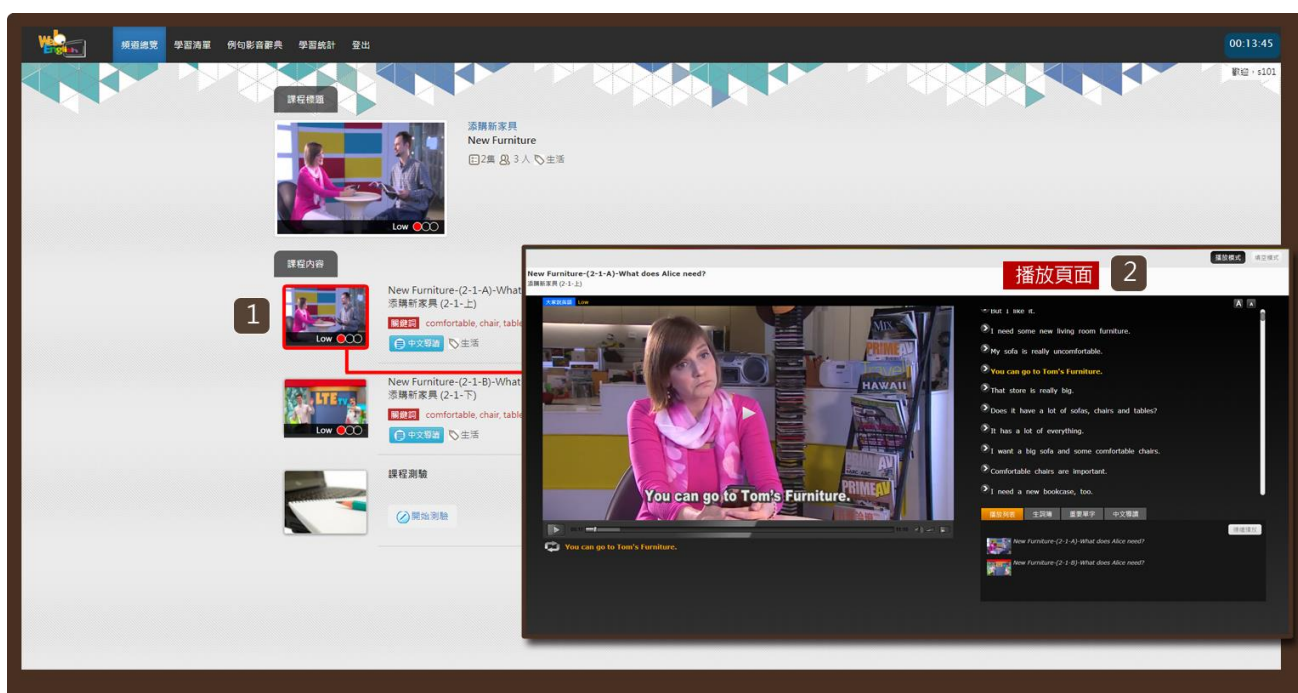
## Step2.

1. 可設定查詢條件 (年、月) 或輸入標題關鍵字查詢課程。
2. 點按課程圖示，開啟該課程新視窗 (見 Step3)。



## Step3.

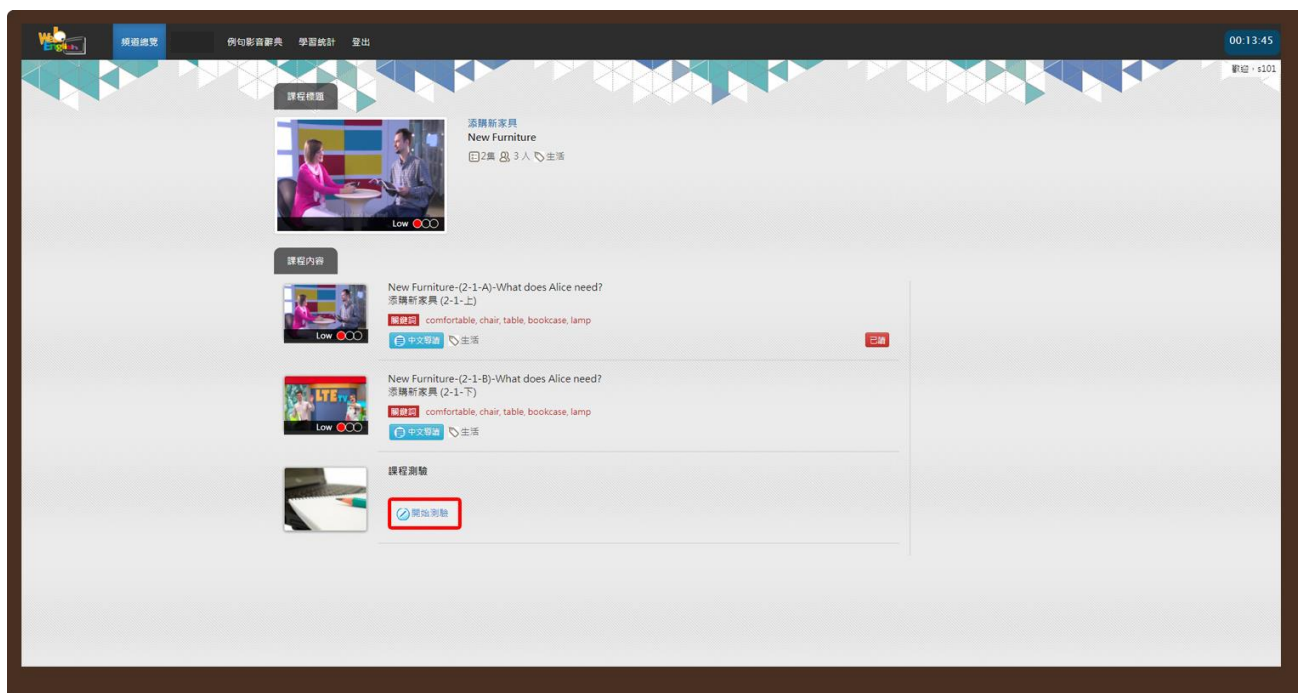
1. 點按「中文導讀」按鈕，可開啟本課程的中文導讀小視窗。
2. 按下「X」關閉小視窗。



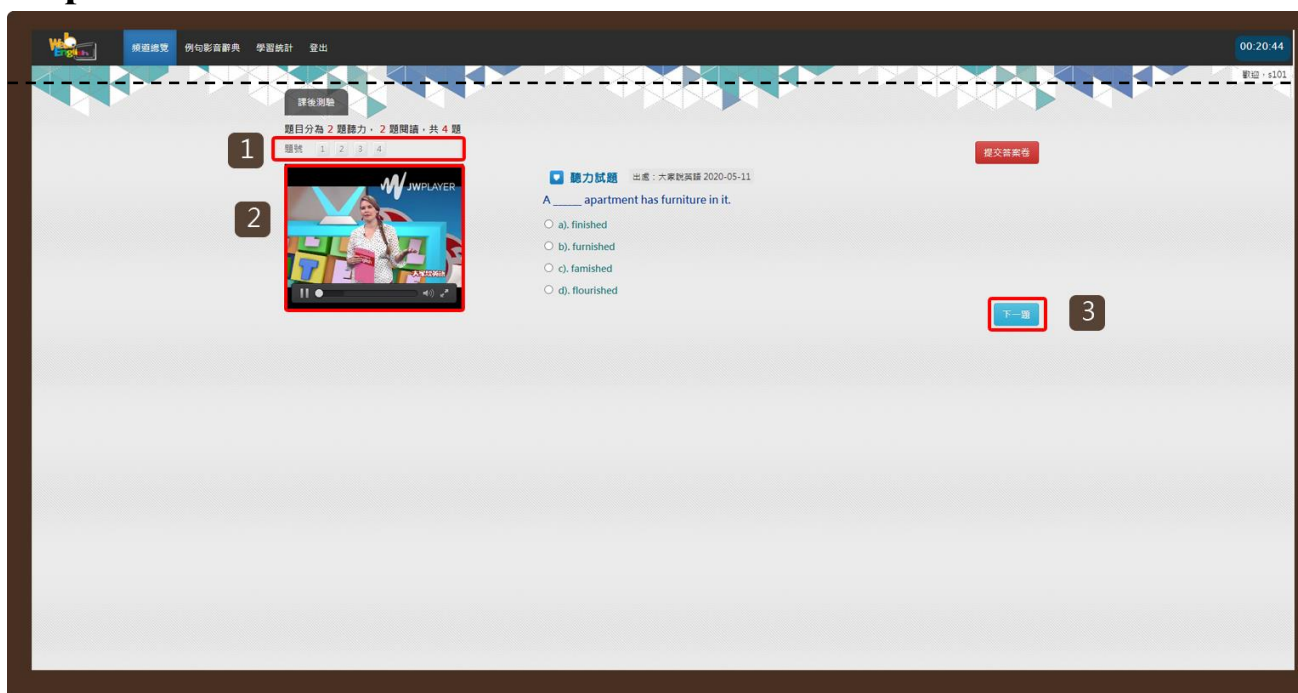
### Step4.

1. 點按課程圖示。
2. 開啟播放頁面 (參見播放頁面導覽)。

## 課後測驗

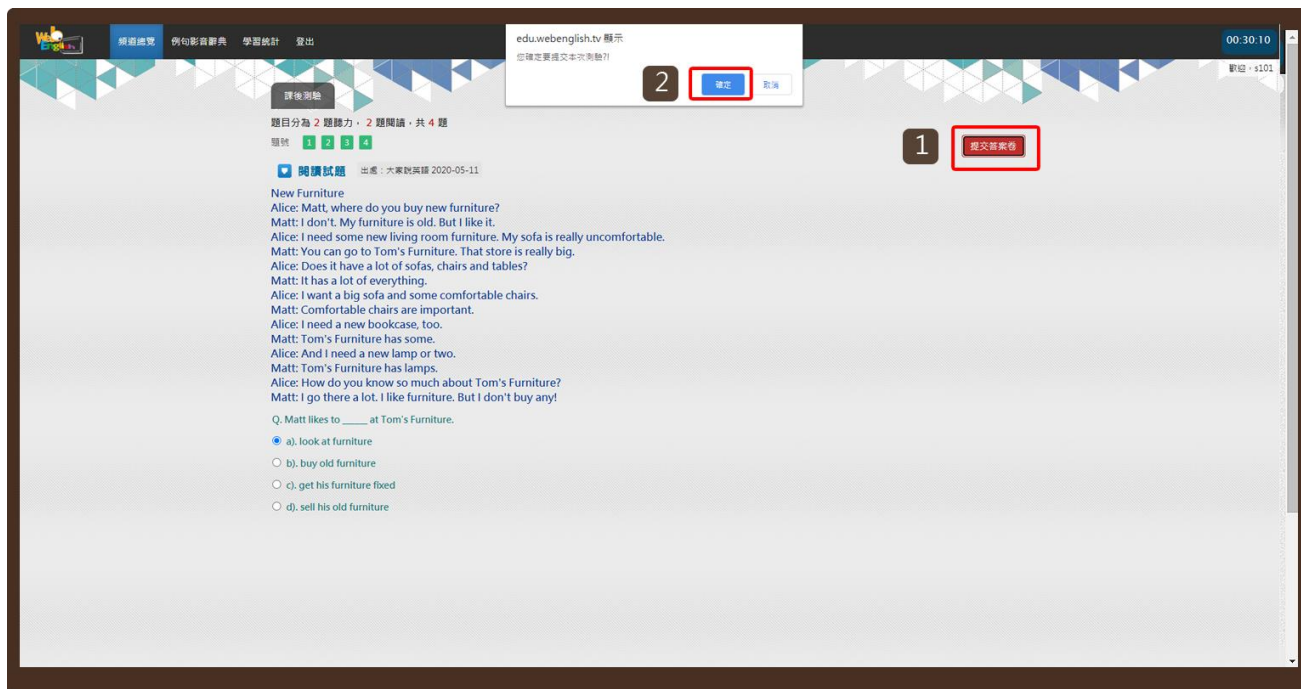


### Step1. 點按「開始測驗」按鈕，進入課程測驗。



### Step2.

1. 課後測驗共分為 2 題聽力，2 題閱讀，共 4 題。
2. 點按影片播放按鈕，進行聽力測驗。
3. 按下您心目中的正確答案，點按「下一題」按鈕，依序進行測驗。



### Step3.

1. 四題都答完後，請點按「提交答案卷」按鈕，繳交試卷。
2. 系統詢問是否確定繳交，請點按「確定」按鈕。



### Step4.

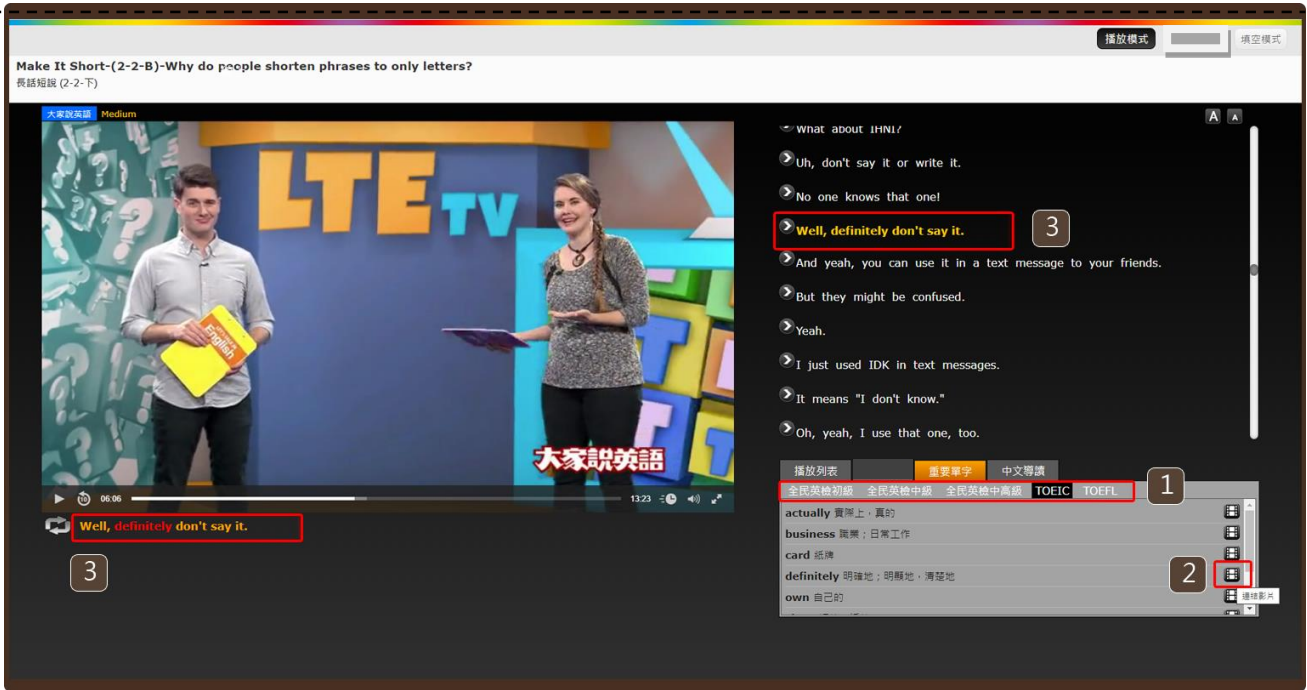
1. 點按上方題號，可再次瀏覽題目。

## III. 播放頁面

### 播放模式

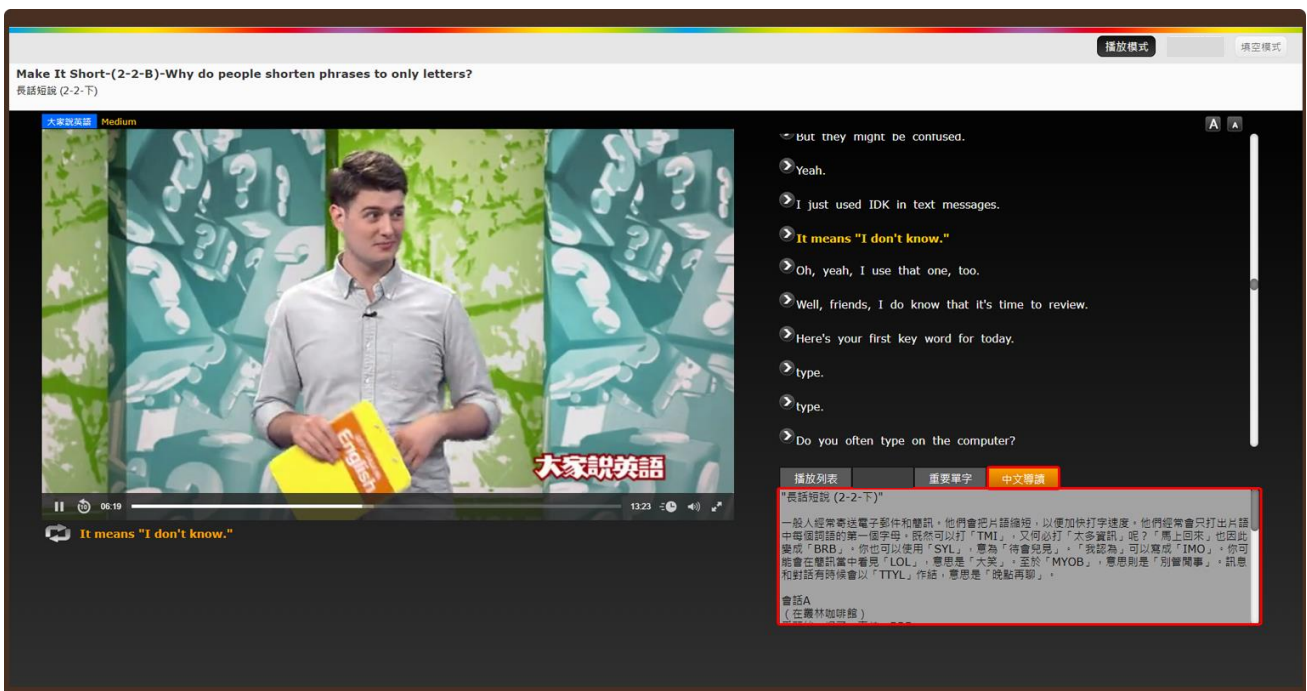
### 線上字典

1. 點按某一生字。
2. 將開啟該生字的線上字典小視窗。



### 重要單字

1. 可切換「GEPT」、「TOEIC」、「TOEFL」等各類考試常考單字。
2. 點按「📖」按鈕，系統將自動跳至該單字出現的影片段落。





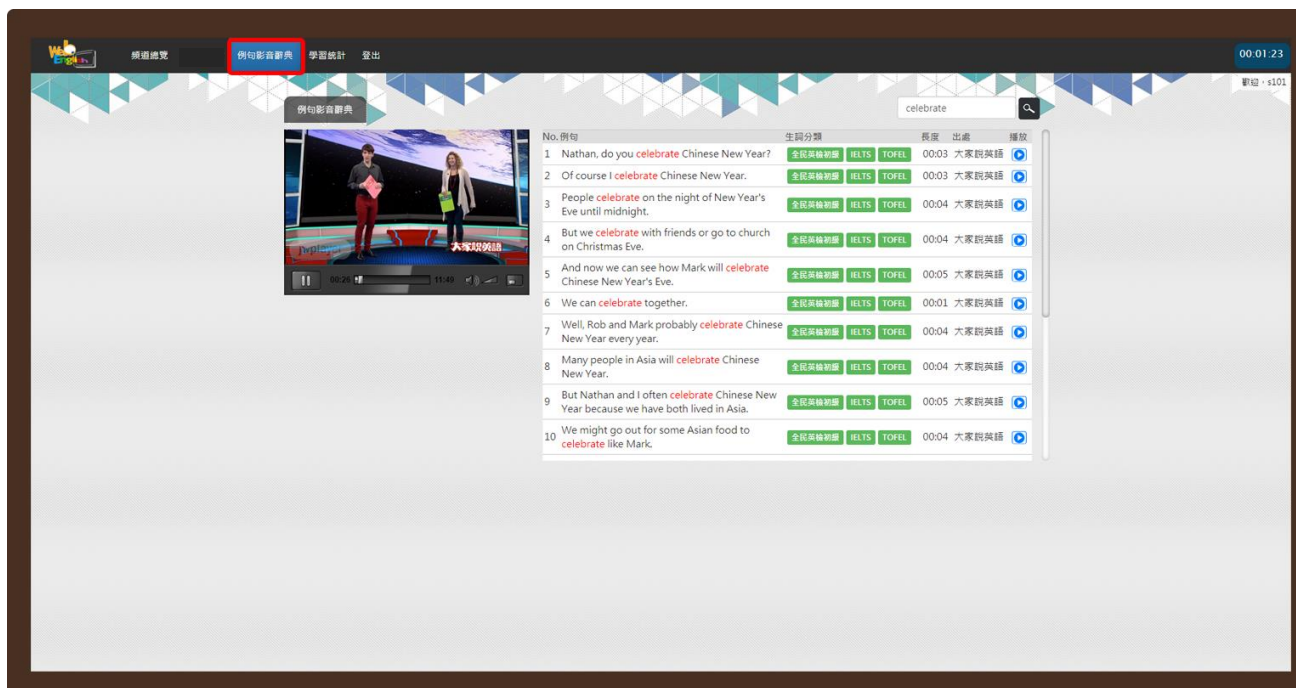




1. 點按右方任一想要填空練習的句子。
  2. 點按「開啟填空練習」按鈕，按鈕將變更顯示為「關閉填空練習」。
  3. 在空格中填入單字並點按「送出」鍵。
  4. 系統將進行批改並顯示答對題數與正確答案。
-

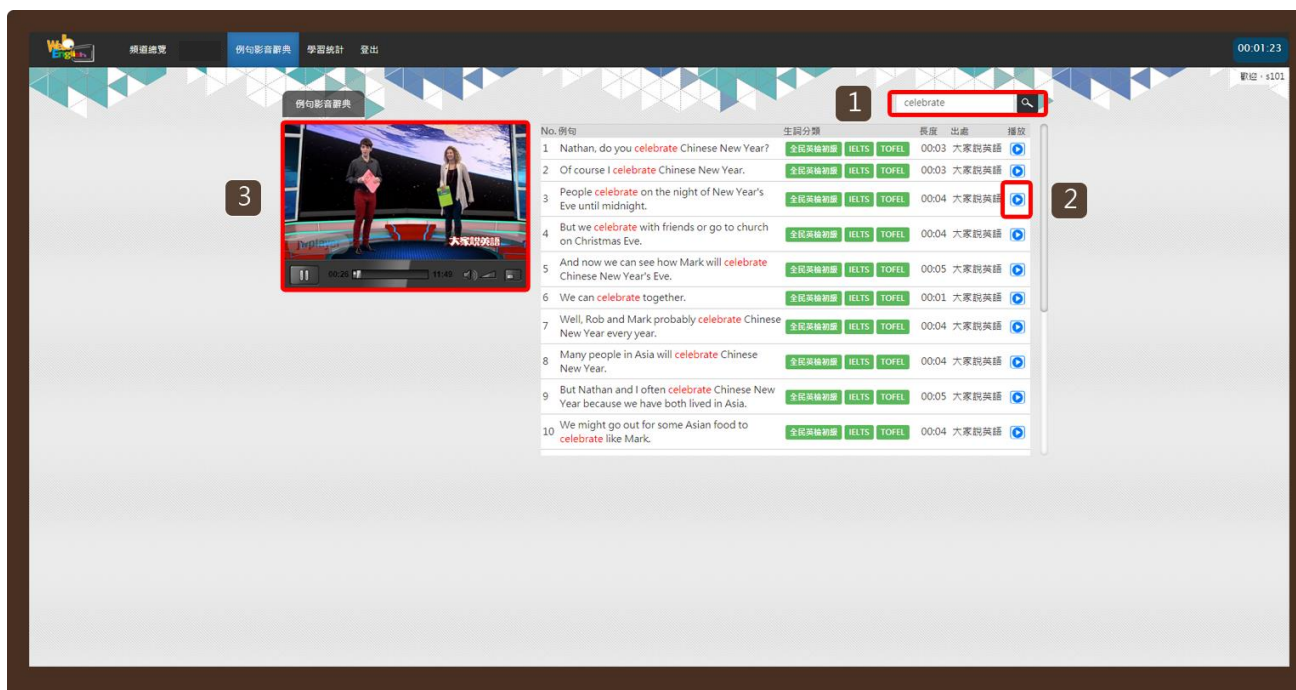
5.

## IV. 例句影音辭典



### Step1.

登入系統後至選單點選「例句影音辭典」瀏覽。



### Step2.

1. 輸入想要查詢的關鍵單詞，點按「放大鏡」按鈕。
2. 在查詢結果中，選擇想要觀看的例句。點按「播放」按鈕。

3. 系統自動抓取資料庫中的影音片段播放。