

108 ~ 110 年度

圖書館服務績效摘要報告

目錄

緒言	-2-
1. 基本資料 (服務對象、時數、面積與人力)	-6-
2. 館藏資源數量	-8-
3. 圖書與電子資源被使用數量	-11-
4. 空間與設備使用、諮詢與活動舉辦	-15-
5. 圖書與電子資源經費	-18-
6. 其他服務項目	-21-
7. 專案計畫	-25-

緒言

◆ 110 年的基本狀況：4.5 個月的閉館期

109年本館績效報告的緒言中，提到數位化與疫情兩者對圖書館的影響，這在110年情況並沒有改變。109年初延續到110年，再到111年，COVID-19的威脅下，本館110年從5/17-10/3為因應疫情的閉館期（可在櫃檯還書但無法入館使用空間），在超過4.5個月的閉館下，多數服務績效的成果數據都受到影響。以下是績效報告中的重點說明：

◆ 入館人數與服務人數方面

➤ 服務人口數略減為 1.08 萬人

從108年的約1.1萬人到110年的約1.08萬人，服務人數減少274人，其中校外借書證從369人減少為131人，可見本館在服務校外人士（含畢業師生）方面還可以再做努力，以善盡大學社會責任。

➤ 入館者逐年減少為 13 萬人次

110年有4.5個月以上閉館，再加上遠距數位資料的使用率提升，進館人次從108年的22.9萬減為110年的約13.0萬。

➤ 志工與服務學習生的人數持平但服務總時數下降

目前的計算方式是轉換為相當於專任職員人數的方式呈現，所以分別是0.15人與3.45人。如果從擔任志工/服務學習生各自的總人數與總服務時數來看，近3年分別是126人2796小時、112人1783小時、128人1530小時，人數持平而服務時數則逐年遞減。疫情期間反而是整理圖書館內部的良機，因此未來疫情若未改善的話，志工與服務學習生仍可充分培育與運用。

◆ 紙本資料方面

➤ 借閱冊書逐年減少，110 年的 4.7 萬冊僅為館藏約 1/10

借閱冊數從108年的約8.8萬冊，減少到110年的約4.7萬冊。這是大

學圖書館的警訊，也是未來需要調整功能的地方。調整方向請參看文末之圖。

➤ 紙本期刊訂閱與受贈數合計持平為 664 種

本館訂閱的紙本中文/外文期刊維持在338種與120種，變動幅度小；另有受贈紙本期刊206種，110年三者合計紙本期刊共664種。

➤ 紙本資料採購經費持平為約 900 多萬元而視聽資料則略有提高

包括紙本的圖書、期刊與報紙，本館的採購經費近3年分別為約911.4萬、951萬、932.2萬等，基本上持平。視聽資料採購經費近3年分別約為43.1萬、55.4萬、82.6萬，逐年有所提高。

➤ 視聽資料典藏超過 1.5 萬件

本館8樓的視聽中心存有視聽資料，累積已超過1.5萬件，可以借出或在8樓視聽。視聽資料有其迷人之處，應該可以視為重點發展與推廣項目！

◆ 電子資源方面

➤ 電子資源越來越豐富：76 萬冊電子書、91 種電子期刊、29 種電子資料庫

訂閱的電子書累積約有73.9萬冊，校內自製電子書（學位論文等）累積約有2萬冊，兩者合計約75.9萬冊。

訂閱的電子期刊有91種。

訂閱的電子資料庫，包括教育部計畫所訂及雲科大經費所訂，合計共有中文15種、外文14種。

電子書、電子期刊、電子資料庫三者成為線上檢索的主要資料來源，也十分受到歡迎，畢竟，用自己的筆電或平板就可以讀取很多資料。

➤ 電子資料使用人次大幅增加：中文電子資料庫使用人次破百萬

電子書借閱者從108年的約18萬人次，到110年的約19萬人次；電子書借閱冊數從108年的約38.5萬冊，到110年的約39.5萬冊，略有增長。

電子期刊使用者從108年的約32.9萬人次，到110年的約48.9萬人

次，增加了16萬人次，顯示了快速的成長。

中文電子資料庫使用者，從108年的約57萬人次，到110年的約871,967次，增加了30萬人次，實在成長快速！

英文電子資料庫使用者，從108年的約20.5萬人次，到110年的約33.4萬人次，增加了12.9萬人次，也是成長頗多。

- **電子書與電子資料庫採購經費持平，電子期刊採購經費遞減**
電子書採購經費近3年分別為107萬、99.4萬、102.4萬，平均約103萬元，大致上持平。

電子期刊採購經費近3年分別為59.3萬、46.6萬、24.2萬，呈現逐年遞減現象。電子期刊是教師與研究生常用的項目，需要注意經費的持續支持。有些電子期刊則已經納入電子資料庫中。

電子資料庫採購經費（含教育部每年約3000萬補助）近3年分別約為4382萬、4272萬、4419萬，平均約4358萬元，大致上持平。

- **TAEBDC電子資料庫總經費持平約3000萬元，總使用次數則遞減**
近3年教育部TAEBDC台灣學術資源永續發展計畫的經費與使用次數分別為約3061萬元3184萬次、2904萬元2527萬次、3061萬元2234萬次，基本上經費持平，但使用次數則下降，不知是否與全國技專院校整體研究能量的下降有關。

- **本館網站使用人次突破百萬**
本館於110年更新自動化系統，包括網站在內，網站使用人次近3年分別為約19.3萬、16.9萬、112.2萬，更新之後入口網站使用人次大幅成長，甚至突破110萬。如果與中英文電子資料庫合併使用人次超過134萬人次相連結，可以知道電子資源在今日大學圖書館的重要度。

◆ 空間服務方面

- **團體使用室的使用次數從 5000 多次降為約 2600 次，可以再努力提升**

本館2樓有2間學科指導室，5樓有6間討論室，8樓有7間視聽室/討論室，近3年每年總使用次數分別為5150、2874、2601，有逐漸下

降的趨勢！因此，未來在這些討論空間的使用便利性、預約便利性、基本設備完整性、討論用白板/玻璃的準備、空間美感…等方面都需要進一步改善，例如採取預約後靠卡進出的自動化方式。

➤ 空間多方面逐步改善

本館的空間改善項目近3年主要有無障礙設施、廁所、大門與電子看板、戶外陽台防水、易習堂24小時閱讀室、一樓手機無線充電區、大門入口雨傘放置區、繪本典藏區的沙發等。其中戶外陽台防水施工結果，改善了圖書館的漏水問題；24小時閱讀室建置完成後，提供24小時K書空間等，是110年的重要的空間改善項目。

◆ 活動與其他服務方面

➤ 電子書載具的借用次數在遞減中

電子書載具主要是iPad與類似平板，其借用次數從108年的820次到110年的507次，借用次數遞減中。平板電腦多數為個人隨身攜帶使用，故借用者主要借用原因可能有二，其一是方便直接選擇電子書，其二是借來使用平板各種功能。對於學生而言，未來可能會越來越習慣使用平板做上課筆記，因此，平板有可能是提供給買不起或捨不得賣平板的學生使用。

➤ 臨櫃諮詢人數減少，網路諮詢則增多

臨櫃諮詢人數從108年的824人次降為110年的160人次，但網路諮詢人次則從1498人次提高到1520人次。可見未來本館有必要更加充實網路諮詢的服務方式與內容。

➤ 藝文及閱讀推廣活動參與人次可以再提升

本館舉辦的藝文及閱讀推廣活動的場次、時數與參與人次，從108年的24場、1073小時、3603人次，到110年的14場、1155小時、2590人次。在人文議題的推廣與倡議方面，還有努力提升的空間。

➤ 中英文圖書館導覽服務次數下降不少

近3年的中英文導覽服務（團體服務）次數分別為92、29、34次，

下降不少，期待疫情解除之後可以恢復活躍。

➤ **英文論文潤稿服務件數與頁數遞減中**

本館與未來學院合作聘有兩位專案教師，協助其他教師投稿英文論文的潤稿，近3年的件數與頁數分別為97件2214頁、91件1987頁、81件1535頁，呈現逐年遞減現象。本項服務有再予以宣傳之必要。

➤ **博碩士論文轉檔影音平台觀看者增加，已超過 1.3 萬人次**

博碩士論文轉檔上傳是畢業要件，本館備有上傳說明的多部影片，近3年的觀看次數分別為5956、9952、13147次，逐年有不少的增加。

➤ **本館獲得國家圖書館 4 個獎項，學位論文開放性持續維持**

國家圖書館的學術影響力調查中本館獲得授權及下載二項指標綜合排行-公立技職校院第3名，學位論文授權率-公立技職校院第3名，學位論文電子全文被下載數排行-公立技職校院第2名，學位論文電子全文被下載率排行-公立技職校院第3名等。與去年

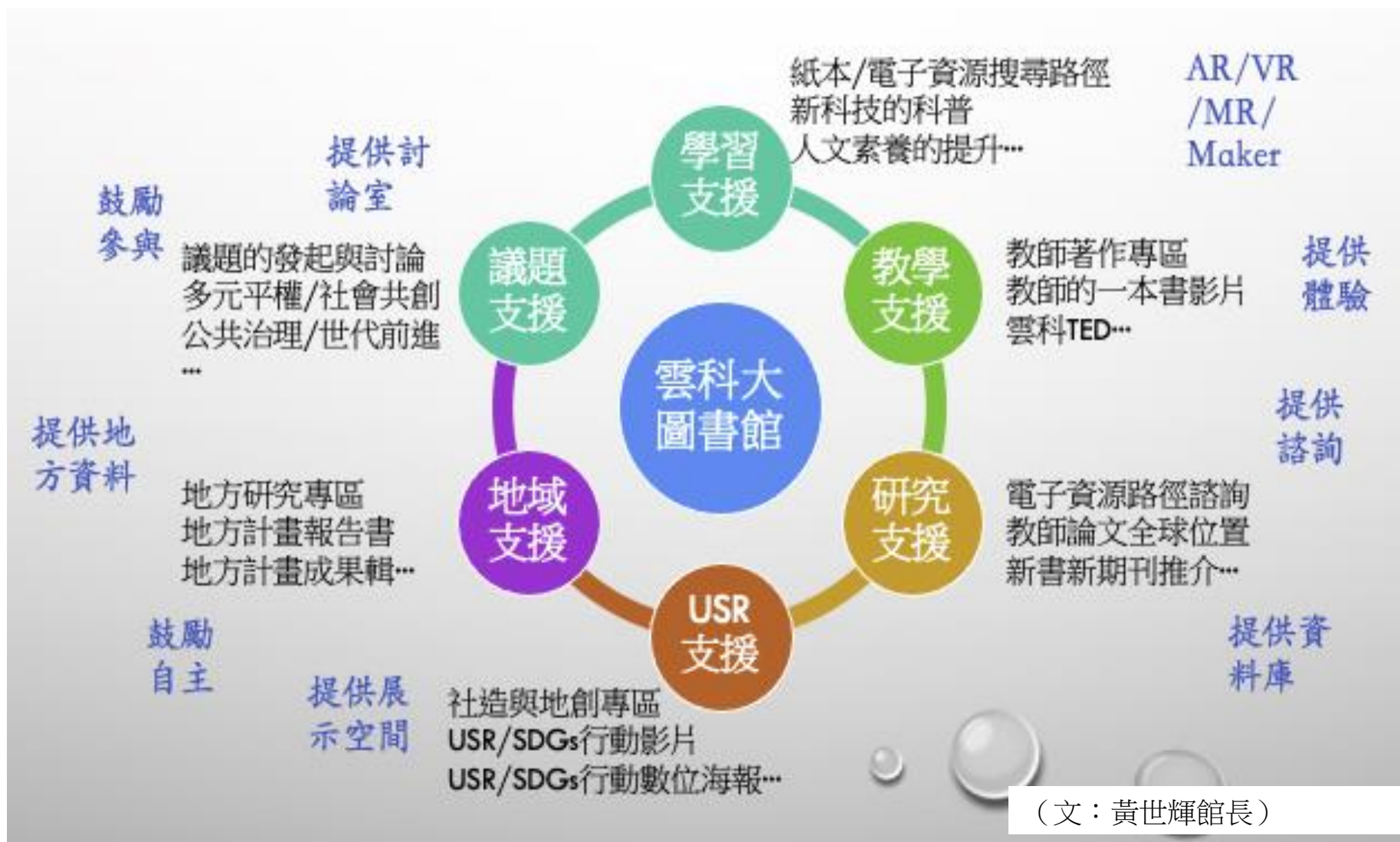
相比略有下降。

➤ **類分館是否推廣需要斟酌**

110年本館協助文資系圖書室採用本館的圖書分類與借閱系統，整套運作系統的連線大致完成，文資系圖書室某種程度為「類似分館」。這種模式方便系圖書室管理與借閱，但也需要支付系統維護使用的經費，故是否能夠擴增推廣，還需要各系所酌情判斷。

◆ **圖書館未來功能的設想**

隨著數位時代、疫病風險社會與大學USR的進展，大學圖書館在傳統借閱與諮詢的角色之外，需要考慮的新方向有：會議空間提供、視聽休閒提供、人文議題倡議、新科技學習、USR支援…等，彙整為下圖供參考。



1. 基本資料 (服務對象、時數、面積與人力)

統計項目		108 年度	109 年度	110 年度	單位	組別
1.1 圖書館數	總圖書館數	1	1	1	所	館
	類分館數(文資系圖)	0	0	1	所	採
1.2 服務人口數	學生	9,916	9,808	9,885	人	典
	教師(含專案教師及博士後研究員)	427	424	410	人	典
	職員與工友	342	344	336	人	典
	其他辦有借書證的讀者	369	203	131	人	典
	<i>小計</i>	<i>11,036</i>	<i>10,774</i>	<i>10,762</i>	人	
1.3 累計辦證數	累計辦證數	74,051	74,420	74,551	件	典
1.4 每週開放時數	使用者服務時數	86	86	86	小時/週	典
	開放閱覽時數	86	86	86	小時/週	典
1.5 服務面積	圖書館建築總面積(總館)	16,572	16,572	16,572	平方公尺	館
1.6 服務人力	員工人數(不含志工、工讀生)	22	22	22	人	館
	專案計畫聘僱助理人數	2	2	1	人	館
	志工人數	0.35	0.19	0.15	人	發
	工讀生人數	3.8	4.1	3.45	人	發

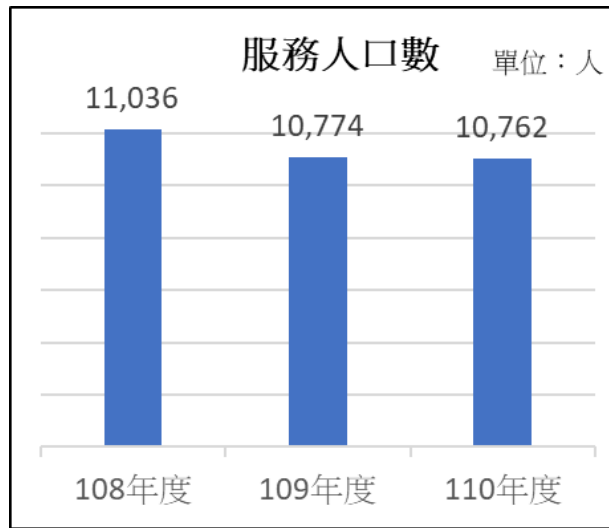


圖 1：服務人口數三年減少 274 人，主因為每年學生人數變化，次因為校外讀者辦證量減少。

2.館藏資源數量

統計項目		108 年度	109 年度	110 年度	單位	組別		
2.1 紙本圖書與 連續性出版品	圖書館藏量	中文圖書	345,050	349,346	353,202	冊	採	
		外文圖書	91,334	93,047	94,313	冊	採	
		小計	436,384	442,393	447,515	冊	採	
	年度圖書館藏增加量	8,128	7,720	8,349	冊	採		
	年度圖書館藏淘汰量	1,639	1,711	3,227	冊	典		
	期刊合訂本館藏量	中文期刊合訂本	27,281	28,269	29,148	冊	典	
		外文期刊合訂本	23,214	23,668	24,086	冊	典	
		小計	50,495	51,937	53,234	冊	典	
	期刊合訂本館藏增加量	1,353	1,442	1,297	冊	典		
	報紙合訂本館藏量	879	1,011	1,143	冊	典		
	報紙合訂本館藏增加量	132	132	132	冊	典		
	訂閱中紙本期刊	中文期刊	339	338	338	種	採	
		外文期刊	121	115	120	種	採	
		小計	460	453	458	種	採	
	贈送紙本期刊	179	149	206	種	採		
現期報紙(訂閱中及持續贈送)	8	8	8	種	典			
2.2 電子資源	電子書累計(不含自製電子書)	693,035	714,246	739,345	冊	典發採		
	自製電子書累計(畢業紀念冊、雲科大 紀念專輯、數位化學位論文)	18,224	19,184	20,146	冊	發		
	電子期刊	訂閱中電子期刊	91	91	91	種	採發典	
	電子資料庫(訂閱中)	雲科大經費	中文	13	13	12	種	典發
			外文	9	9	9	種	典發

		教育部計畫經費 (TAEBDC 計畫 80 多 所技專院校)	中文	4	2	3	種	典
			外文	4	4	5	種	典
		小計		30	28	29	種	典
2.3 非書資料	地圖			466	466	466	件	採
	微縮資料			162,889	162,889	162,889	件	典
	視聽資料			14,676	14,749	15,334	件	典
	其他非書資料			1,283	1,283	1,283	件	採
2.4 書目紀錄總 量	書目紀錄總量			565,846	541,224	550,247	筆	採
	書目紀錄增加量			17,641	12,286	9,111	筆	採

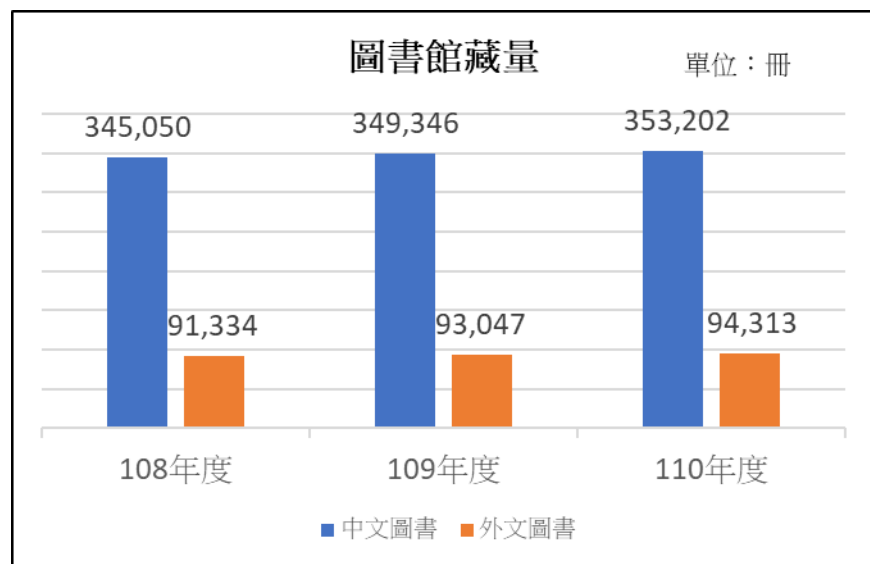


圖 2：110 年中外文圖書館藏約 44.7 萬冊，館藏量近三年穩定成長。

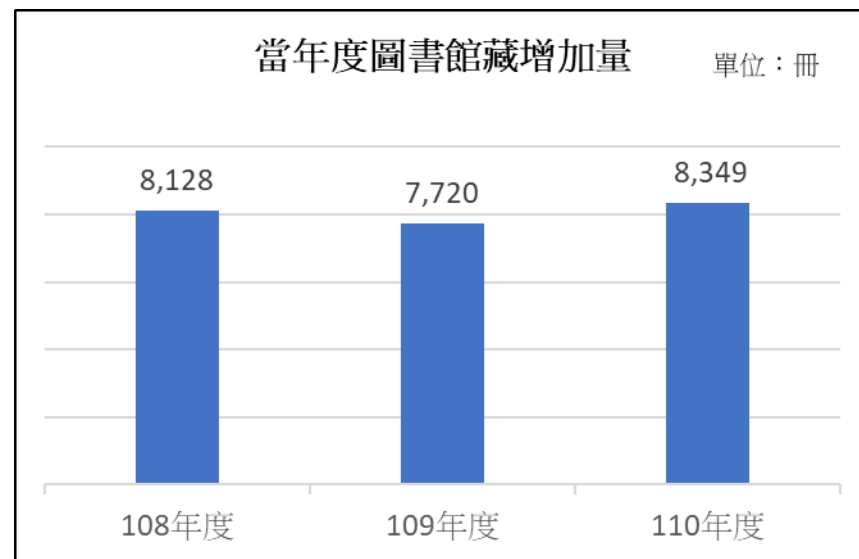


圖 3：110 年度圖書增加總量 8,349 冊；較去年略有增加。

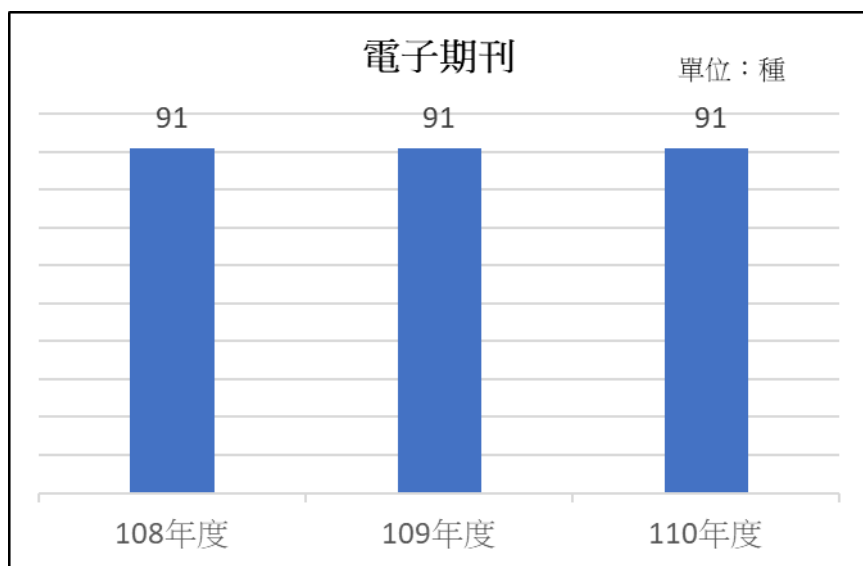


圖 4：110 年電子期刊 91 種，訂購量近三年大約維持不變。

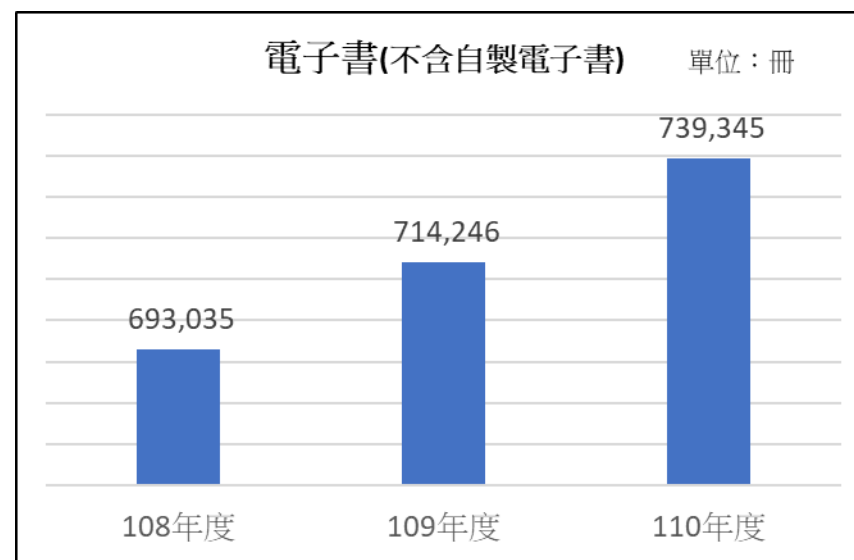


圖 5：110 年電子書約 73.9 萬冊，館藏量近三年穩定成長。

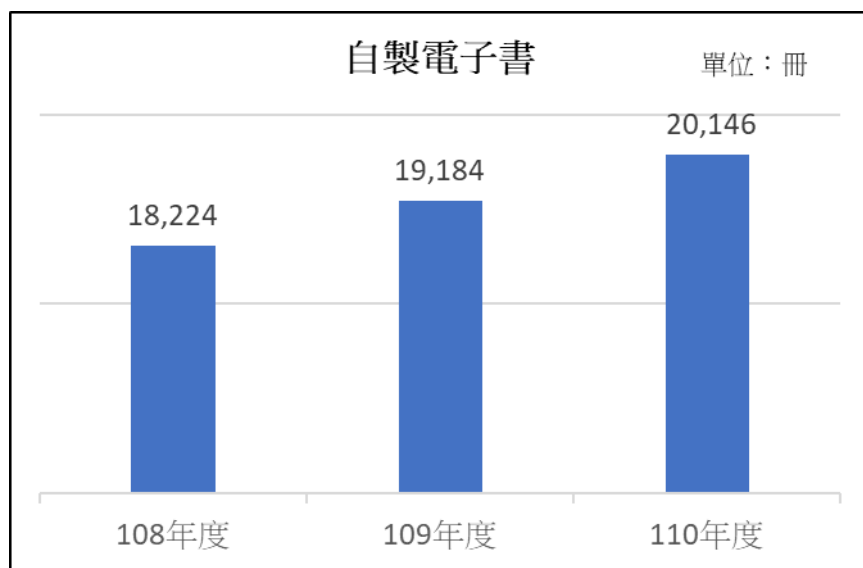


圖 6：110 年累計自製電子書約 2 萬冊，館藏量近三年穩定成長。新製電子書主要為碩博士論文。

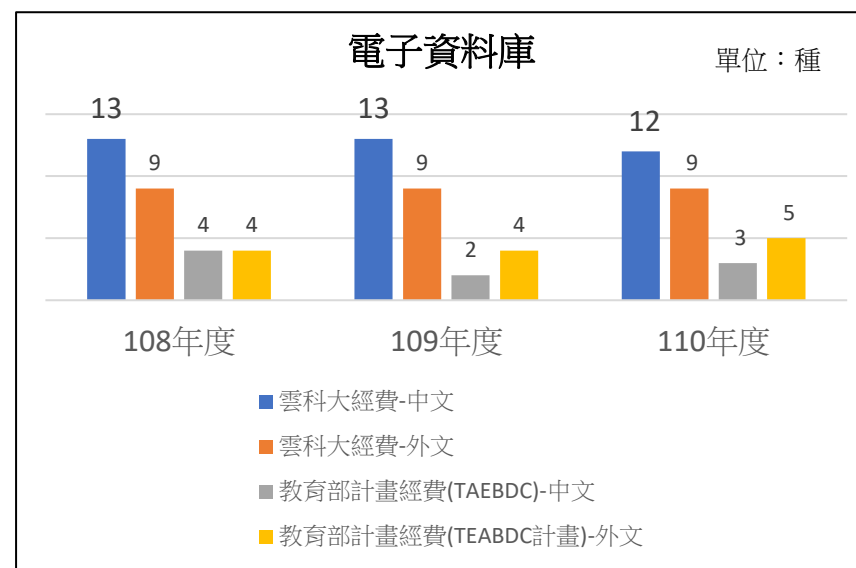


圖 7：110 年電子資料庫中文計 15 種，外文計 14 種。今年訂購量略增，主因為教育部計畫經費較去年略有增加。

3.圖書與電子資源被使用數量

統計項目		108 年度	109 年度	110 年度	單位	組別		
3.1 圖書館進館人次	總館進館人次	229,115	148,875	129,723	人次	典		
3.2 借閱書籍量	借閱冊數(不含館內借閱及續借)	87,698	81,004	46,947	冊	典		
	借閱人次(不含館內借閱及續借)	52,279	41,061	26,132	人次	典		
	續借冊數	31,442	18,060	19,523	冊	典		
	續借人次	10,535	6,871	6,536	人次	典		
	預約冊數	8,403	7,093	6,282	冊	典		
	預約人次	5,679	4,924	4,280	人次	典		
3.3 查閱電子資源量	電子期刊使用人次		328,858	361,502	489,310	人次	採發典	
	電子資 料庫使 用人次	雲科大經費部分	中文	12,268	14,431	85,997	人次	典發
			外文	56,170	74,139	137,147	人次	典發
		教育部經費部分 (TAEBDC 計畫約 80 所 技專院校)	中文	557,974	583,372	785,970	人次	典
			外文	148,332	188,680	196,420	人次	典
	電子書借閱冊數		385,046	390,446	394,726	冊	典發	
	電子書借閱人次		180,403	185,778	190,001	人次	典發	
3.4 館際互借量	他館請求之借書量		132	47	58	冊	典發	
	他館請求之複印量		69	37	8	篇	典	
	向他館請求之借書量		410	332	233	冊	典發	
	向他館請求之複印量		61	117	117	篇	典	
3.5 圖書館網站	圖書館網站使用人次		192,510	169,491	1,122,536	人次	發	

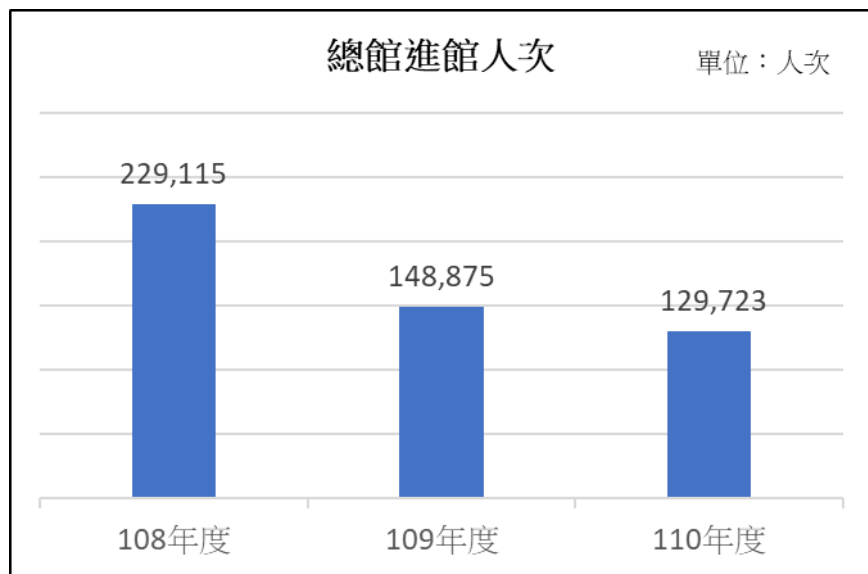


圖 8：110 年進館人次約 12.9 萬人，因疫情影響，進館人次較去年又減少約 1.9 萬人，近兩年呈大幅下滑現象。

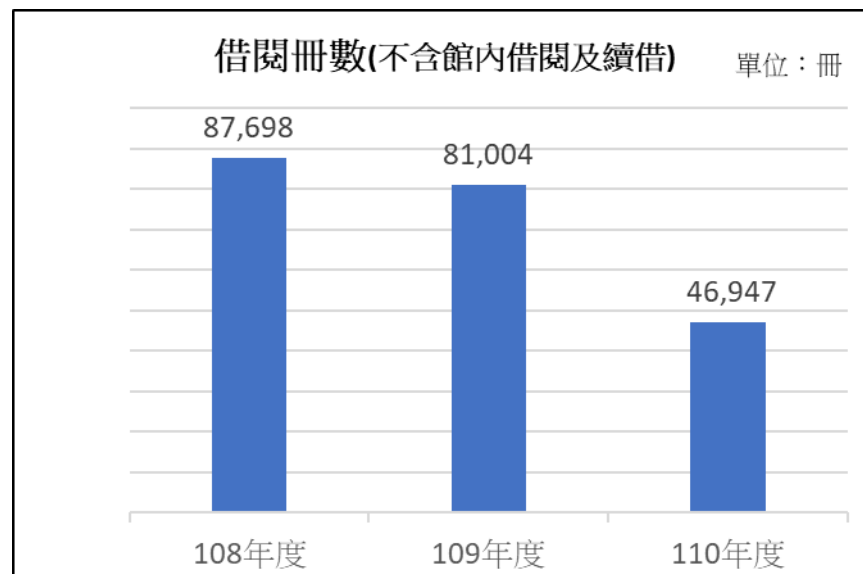


圖 9：110 年圖書借閱冊數約 4.7 萬冊，因疫情影響，借閱冊數較去年又下降約 3.4 萬冊。

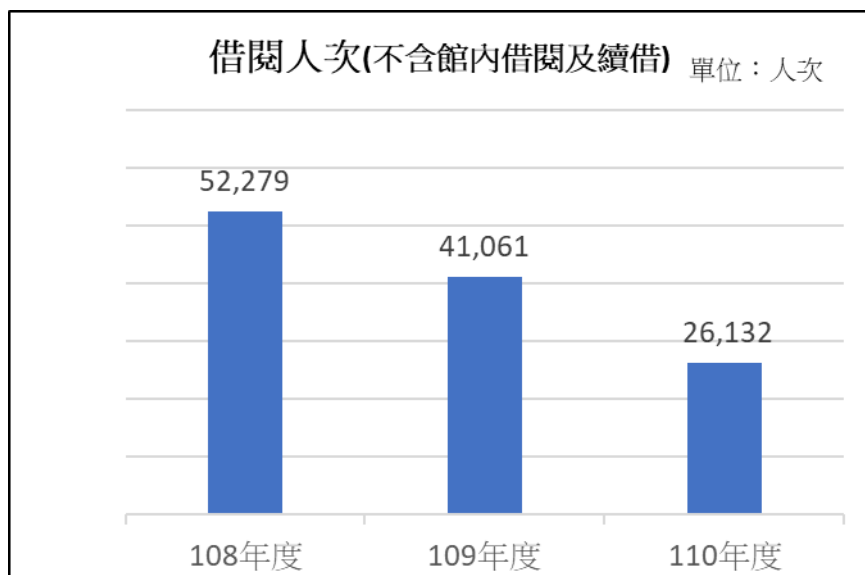


圖 10：110 年圖書借閱人次 2.6 萬人，因疫情影響，借閱人次較去年又遞減約 1.5 萬人次。

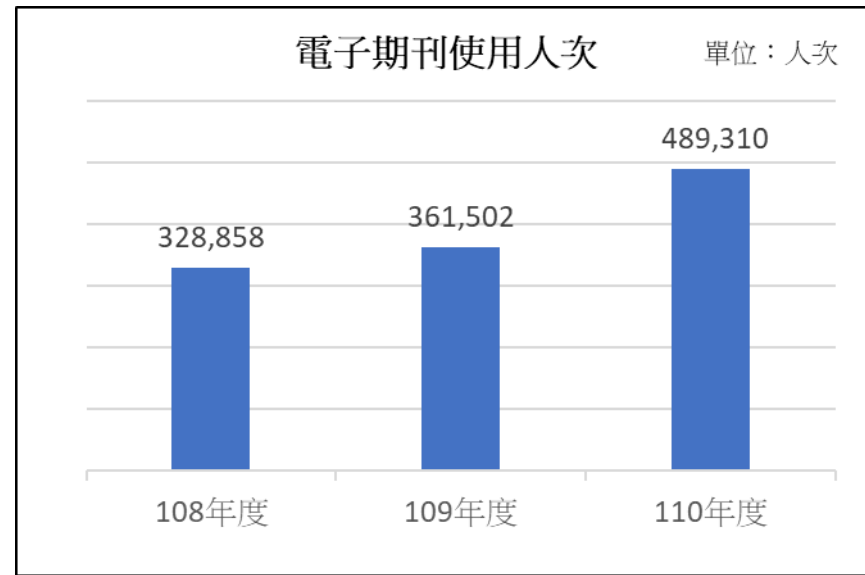


圖 11：110 年電子期刊使用人次約 48.9 萬人，因現今讀者使用習慣改變及疫情影響，使用人次較去年增加約 12.8 萬人

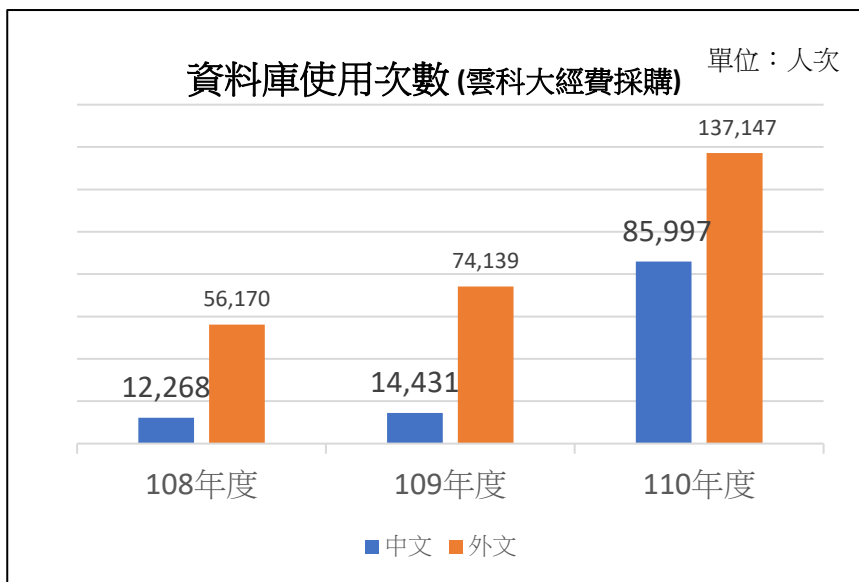


圖 12：中外文電子資料庫使用人次(雲科大經費採購)，110年分別為約 8.6 萬與 13.7 萬人次，因疫情呈現大幅成長

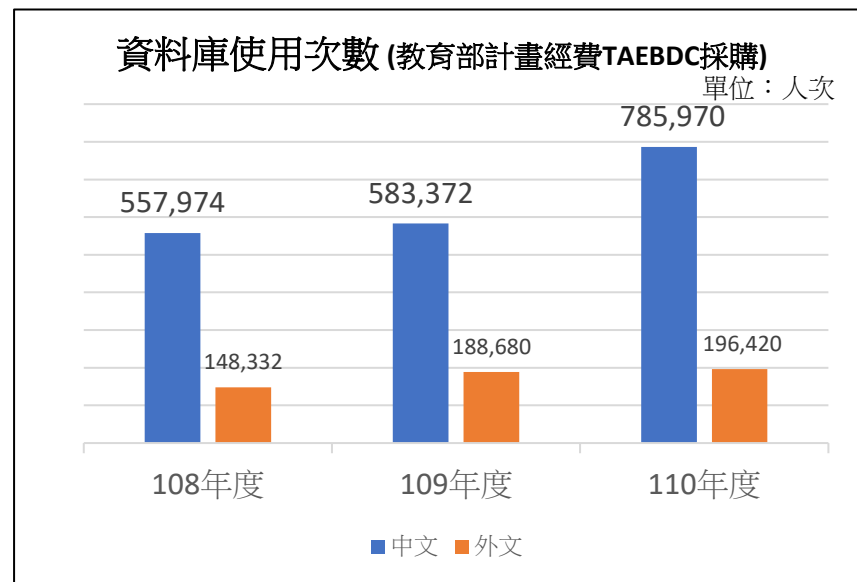


圖 13：中外文電子資料庫使用人次(TAEBDC 計畫採購)，110年分別為約 78.5 萬與 19.6 萬人次，大致呈現穩定成長

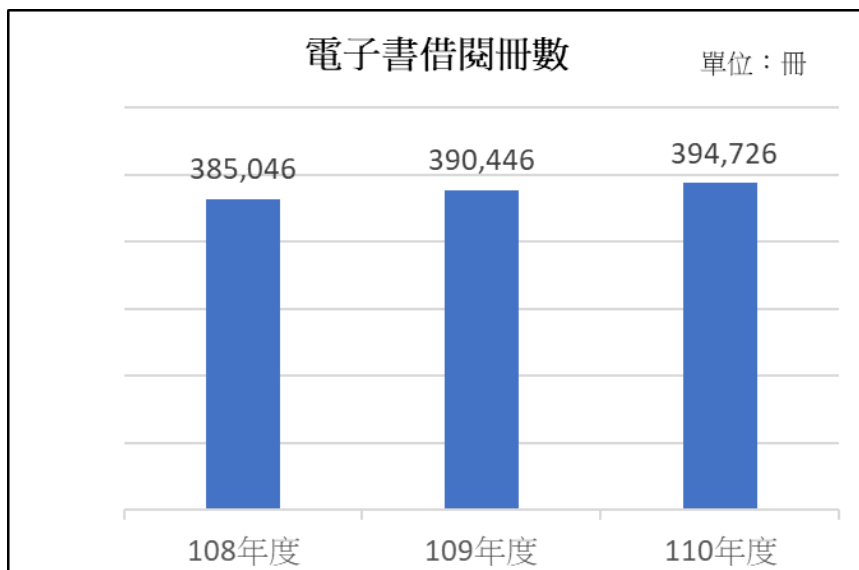


圖 14：電子書借閱冊數穩定成長，近三年從 38.5 萬冊提高到 39.47 萬冊。

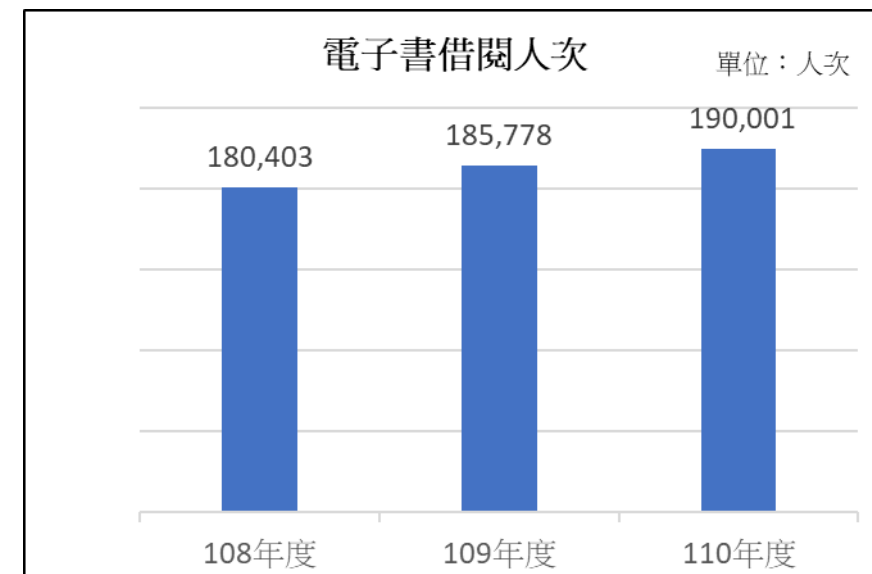


圖 15：電子書借閱人次穩定成長，近三年從 18 萬人次提高到 19 萬人次。

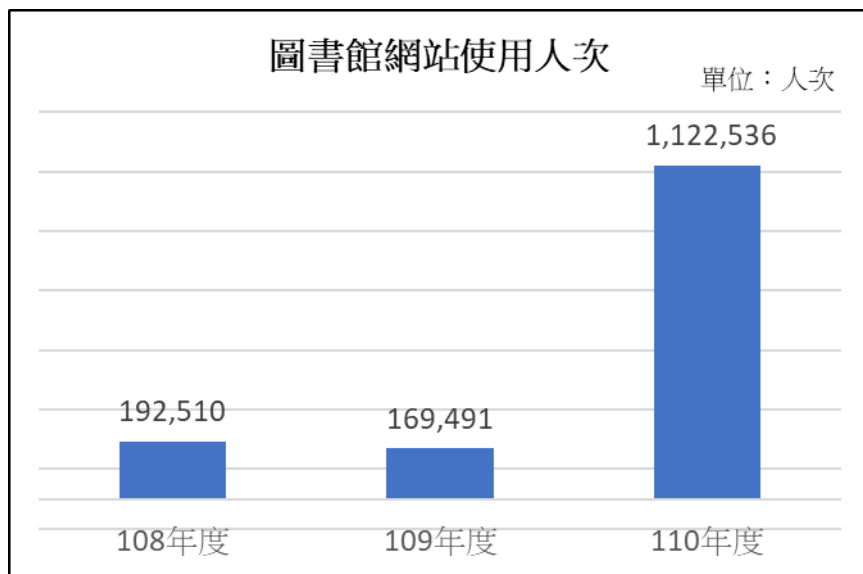


圖 16：110 年圖書館網站使用人次 112.2 萬人，因 110 年入口網新系統之啟用，使用量較去年增加 6.6 倍。

4.空間與設備使用、諮詢與活動舉辦

統計項目		108 年度	109 年度	110 年度	單位	組別	
4.1 空間	閱覽座位數	閱覽區座位	1,300	1,235	1,235	席	典
		易習堂(自修室 + 24hr 閱讀室)	200	200	216	席	典
	討論室使用量	2 樓學科指導室 (共 2 間)	3,260	2,274	1,109	次	典
		5 樓討論室 (共 6 間)	1,571	474	1,196	次	典
8 樓團體室(含視聽室) (共 7 間)		319	126	296	次	典	
4.2 設備	自助借還書	自助借還書設備總數量	2	2	2	部	典
		自助借還書設備處理冊數	25,021	20,130	14,339	冊	資
		自助借還書設備使用人次	10,142	7,821	5,489	人次	資
	電子書載具	電子書閱讀載具數量	109	115	119	台	典
		電子書閱讀載具借用次數	820	740	507	次	典
4.3 參考諮詢	臨櫃參考諮詢人次		824	638	160	人次	典
	網路參考諮詢人次(含電子郵件)		1,498	1,658	1,520	人次	典
4.4 培訓與推廣活動	圖書館舉辦使用者訓練場次		21	18	15	場次	典發
	圖書館舉辦使用者訓練時數		31	43	26	小時	典發
	參加圖書館舉辦使用者訓練人次		595	737	599	人次	典發
	舉辦藝文及閱讀推廣活動(含專題演講)場次		24	16	14	場次	典發採
	舉辦藝文及閱讀推廣活動(含專題演講)時數		1,703	2,866	1,155	小時	典發採
	參加藝文及閱讀推廣活動(含專題演講)人次		3,603	3,388	2,590	人次	典發採

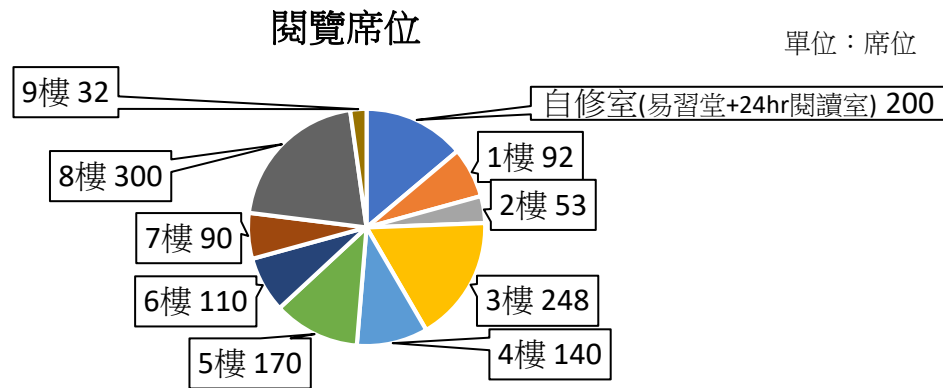


圖 17：圖書館可供閱覽席位

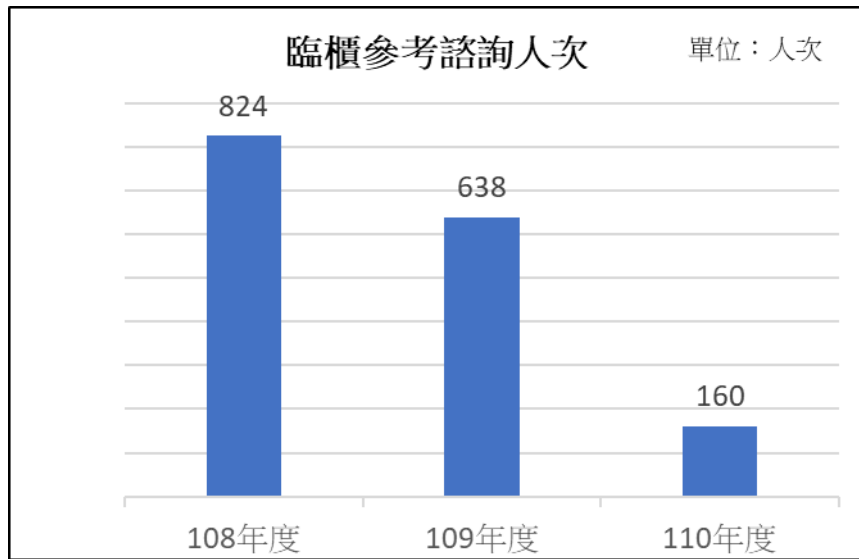


圖 18：110 年臨櫃諮詢人次 160 人次，因疫情影響較去年下降 478 人次。

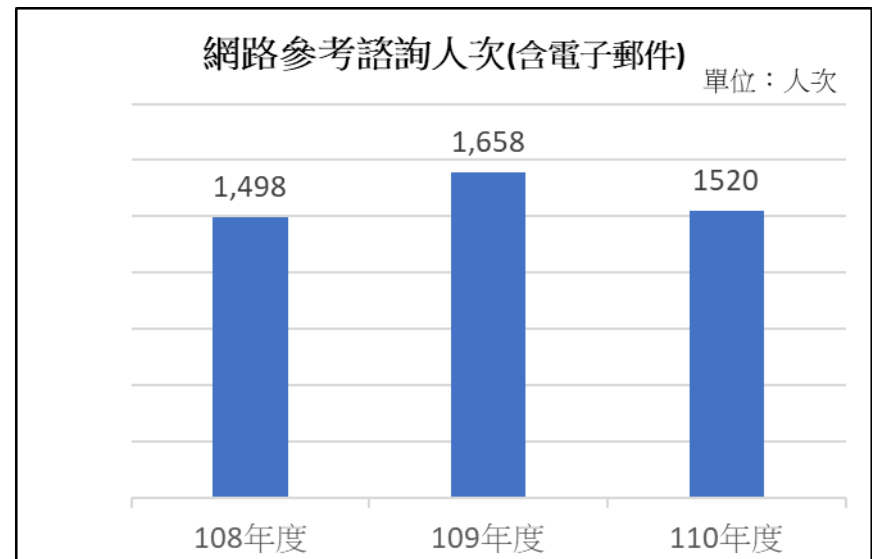


圖 19：110 年網路參考諮詢人次 1,520 次，較去年減少 138 人次。

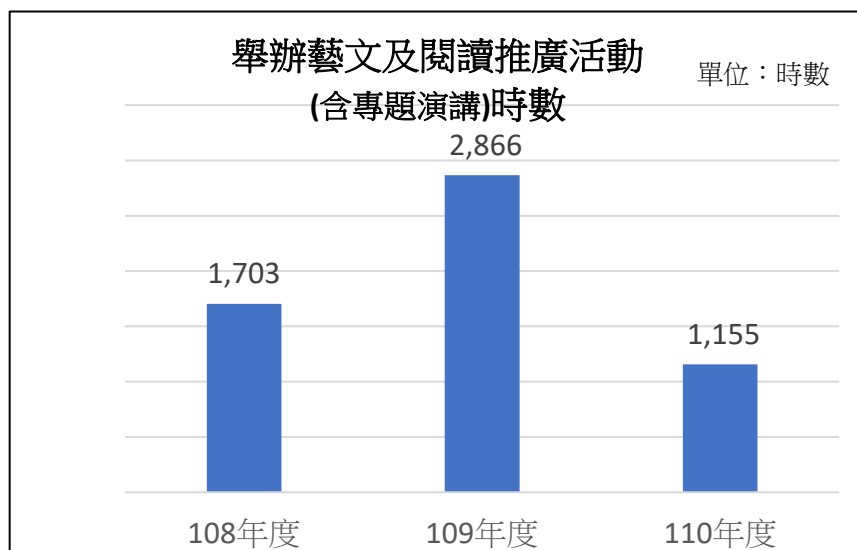


圖 20：110 年舉辦藝文及閱讀推廣時數 1,155 小時，因疫情影響，較去年大幅減少 1,711 小時。

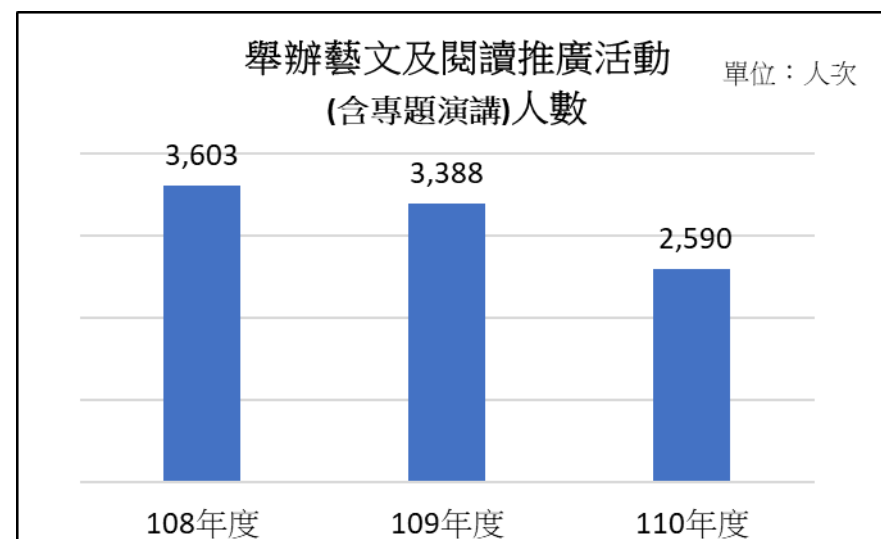


圖 21：110 年舉辦藝文及閱讀推廣參加人數 2,590 人次，因疫情影響較去年下降 798 人。

5.圖書與電子資源經費 (含計畫經費)

統計項目			108 年度	109 年度	110 年度	單位	組別	
5.1 紙本資料	採購圖書費用		5,781,577	5,886,639	5,853,224	元	採發	
	採購期刊費用		3,285,685	3,575,992	3,431,895	元	採	
	採購報紙費用		46,980	46,980	37,260	元	典	
	小計		9,114,242	9,509,611	9,322,379	元		
5.2 視聽資料	採購視聽資料費用		431,100	553,550	826,250	元	典	
5.3 電子資料	採購電子書費用		1,070,208	994,199	1,024,872	元	典發 採	
	採購電子期刊費用		593,392	466,135	242,031	元	採發	
	採購電子資料	雲科大經費	中文	1,458,060	1,345,747	1,258,630	元	典發
			外文	11,753,806	12,332,990	12,323,632	元	典發
	料庫費用	教育部經費(TAEBDC 計畫 80 多所技專院校共 用)	中文	8,600,000	6,592,000	4,924,000	元	典
			外文	22,010,000	22,448,000	25,686,000	元	典
	採購其他資料費用		50,000	50,000	50,000	元	典	
	小計		45,535,466	44,229,071	45,509,165	元		
5.1-5.3 合計			55,080,808	54,292,232	55,657,794	元		
5.4 每生使用圖書經費			2,505	2,609	2,570	元/學生		

*內含教育部 TAEBDC 計畫本校享有資源之分攤經費 =356,951

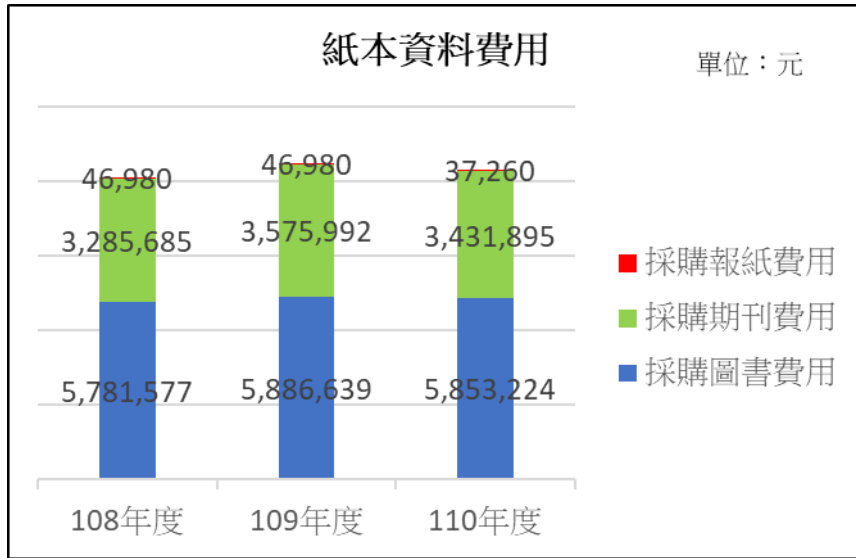


圖 22：110 年採購紙本資料總費用較去年略有減少。

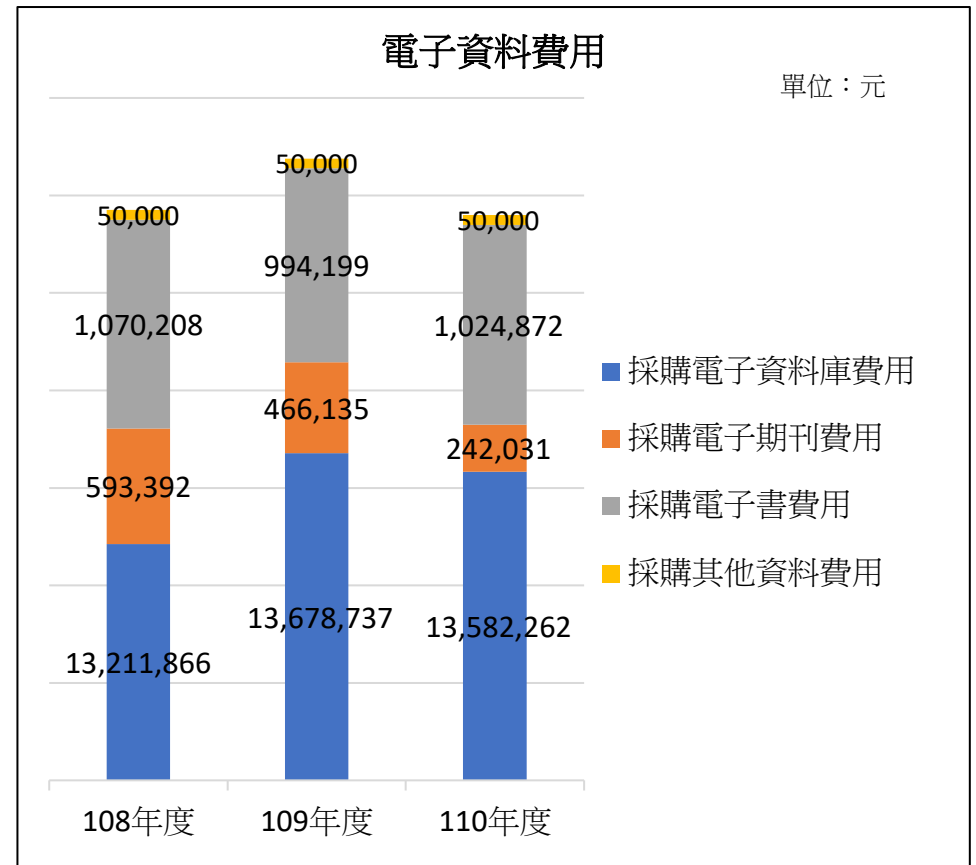


圖 23：採購電子資料費用每年微幅變動，但資料訂購漲幅逐年增加下，110 年各系所電子期刊之訂購需求有下降。

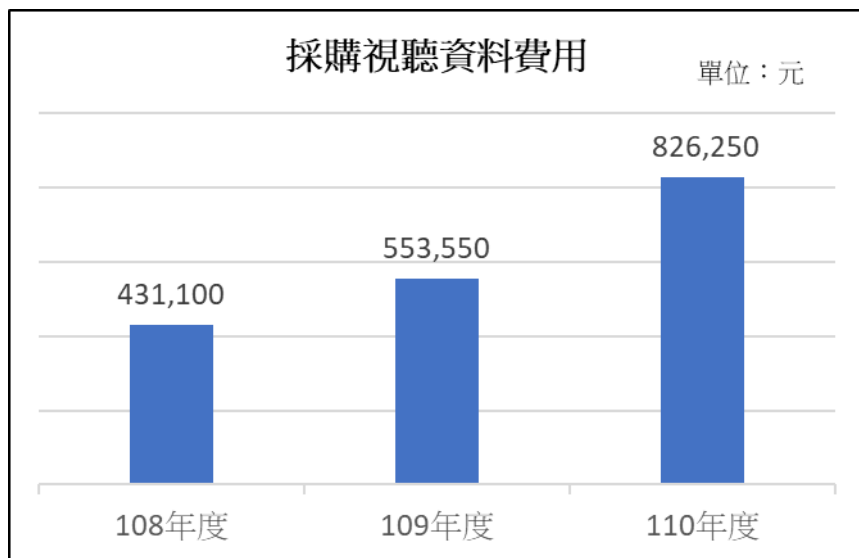


圖 24：110 年視聽資料採購經費增加約 27.2 萬，以充實視聽資源館藏。

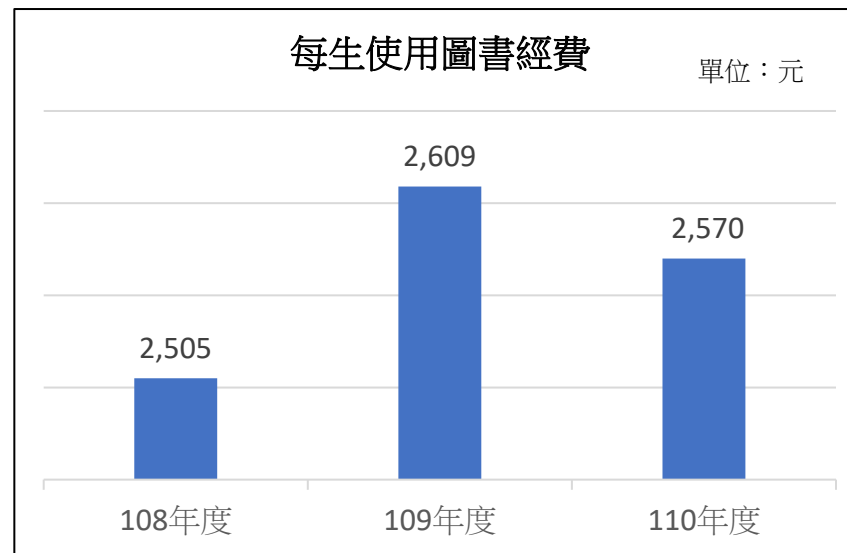


圖 25：每生使用圖書經費每年呈現微幅變化，110 年較去年略有下降，內含教育部計畫經費。

6.其他服務項目

組別	統計項目	108 年度	109 年度	110 年度	單位
6.1 館發組	全校性專案及臨辦業務 (含校務簡報、內部控制、財務盤點、室內空氣品質 IAQ 專案、節能省電、安全衛生外部稽核、校園防災、開源節流計畫、監察院巡查報告、更新 sop、2020 年學校概況、工程預算實地審查會議、校務資料稽核表、環境清潔消毒措施報告、技專院校校務資料庫、校務基金績效及 TCSA 台灣企業永續獎報告書、新生學涯開展營、教育部公共建設改善老舊校舍預算案、校園保護智慧財產權案、校內工作場所作業環境監測、教育部大專校院校園環境管理與執行計畫、未來五年資金需求彙計總表、公共建築物無障礙環境業務、THE 大學影響力報告書、校務資訊公開專區、中程發展計畫書、年度業務及財務規劃、校慶活動、學年度改善執行策略與具體作法表、室外照明及攝影機需求調查等)	42	49	52	件
	館舍維護修繕案 (含中央空調、電梯、發電機及消防設施等定檢；漏水樓層、牆壁油漆與防水工程、廁所修繕維護、電源管線安全定檢、汰換入口大門玻璃、電梯不鏽鋼鏡面；閱覽區地面插座重置、照明、水塔清洗及委外清潔等。)	92	69	77	件
	空間改造案	1 (B1 老舊廁所改建及戶外無障礙設施工程)	2 (大門改裝自動雙開門、大門增置電子看板)	5 (戶外陽台防水工程、自學悅讀室、手機無線充電區、館外增置設計造型傘架放置區、繪本典藏區)	件

	展覽器材外借服務		37	27	19	件
	中英文導覽服務(含校慶新鮮人做做看全國高中職觀摩導覽)		92	29	34	場次
	網站維護(圖書館、數位校史館、聯合圖書資源共享計畫平台)		3	3	3	式
6.2 典閱組	學科指導	參與教師	163	187	195	人次
		參與學生	1,406	2,086	2,668	人次
	英論文潤稿	申請服務件數	97	91	81	件數
		潤稿頁數	2,214	1,987	1,535	頁數
	志工及服務學習學生考核	服務人數	126	112	128	人
		服務時數	2,796	1,783	1530	時
	讀者離校手續查核辦理		3,809	3,259	3,745	筆
	圖書館週「識圖有禮」活動 (隔年辦理)		未舉辦	55	未舉辦	人次
	圖書盤點損失書冊數		108(5樓特藏專區盤點)	1,531(全館總盤點)	171(6樓書庫區盤點)	冊數
6.3 採編組	書目主題展場次		12	12	12	場次
6.4 資訊組	博碩士論文轉檔上傳說明影音平台之觀看次數		5,956	9,952	13,147	次數

	<p>國家圖書館「臺灣學術資源影響力」調查-本校博碩士學位論文績效</p>	<ol style="list-style-type: none"> 1. 學術傳播獎(II)(授權率)公立技職校院組第1名 2. 學術影響力獎(I)(下載數)公立技職校院組第2名 3. 學術貢獻獎公立技職校院組第2名 	<ol style="list-style-type: none"> 1. 學位論文開放獎-全文被下載數公立技職校院組第2名 2. 學位論文開放獎-全文被下載率公立技職校院組第3名 3. 學位論文傳播獎-全文授權率公立技職校院組第2名 4. 學位論文資源貢獻獎公立技職校院組第2名 	<ol style="list-style-type: none"> 1. 授權及下載二項指標綜合排行-公立技職校院第3名 2. 學位論文授權率-公立技職校院第3名 3. 學位論文電子全文被下載數排行-公立技職校院第2名 4. 學位論文電子全文被下載率排行-公立技職校院第3名 	<p>名次</p>
	<p>創新服務</p>		<p>館藏查詢系統改版為RWD (響應式網頁設計)</p>	<ol style="list-style-type: none"> 1. 對外服務系統及網站導入安全傳輸協定(HTTPS)與防護。 2. 博碩士論文系統調整作業流程，俾益博碩士論文電子檔提前對外開放。 3. 入口網一次登入後可串接使用電子資源管理系統。 4. 讀者可上網預約使用圖書館空間。 	

6.5 館長室	服務滿意度行政單位排名	107-2(第 11 名) 108-1(第 5 名)	108-2(第 4 名) 109-1(第 19 名)	109-2(第 13 名)	
6.6 館長室	圖書館年總經費佔全校總預算比例	-	2.1% (110 年經費)	2.15% (111 年經費)	百分比

7.專案計畫

組別	專案計畫	統計項目	108 年度	109 年度	110 年度	單位
7.1 典閱組	教育部 TAEBDC 臺灣學術電子資源永續發展計畫(供全國 80 餘所技專校院使用，及 109 年新增 20 所一般大學使用)	資料庫購置經費	30,610,000	29,040,000	30,610,000	元
		資料庫購置種數	8	6	8	種
		資料庫總使用次數	31,839,809	25,269,289	22,335,170	次
		資料庫總使用校數	83	102	101	校
7.2 館發組	高教深耕計畫	總補助經費	2,428,000	2,204,760	610,000	元
		聯合圖書查詢暨代借代還服務平台借閱總冊數(21 所中部技專夥伴學校)	930	814	344	冊
		聯合電子資源使用人次(21 所中部技專夥伴學校)	423,273	431,564	551,470	人次
		充實數位學習與閱覽典藏設備總件數 (含平板電腦、磁碟陣列、無線網路設備、典藏書櫃、閱讀桌椅等)	8	10	0	件