

110 ~ 112 年度

圖書館服務績效摘要報告 2.5

目錄

1. 基本資料 (服務對象、時數、面積與人力)	-1-
2. 館藏資源數量	-4-
3. 圖書與電子資源被使用數量	-7-
4. 空間與設備使用、諮詢與活動舉辦	-11-
5. 圖書與電子資源經費	-14-
6. 其他服務項目	-17-
7. 專案計畫	-25-

1. 基本資料 (服務對象、時數、面積與人力)

統計項目		110 年度	111 年度	112 年度	單位	組別
1.1 圖書館數	總圖書館數	1	1	1	所	館
	類分館數(文資系圖)	1	1	1	所	技服
1.2 服務人口數	學生	9,885	10,027	10,338	人	讀服
	教師(含專案教師及博士後研究員)	410	405	416	人	讀服
	職員與工友	336	866	*1,040	人	讀服
	其他辦有借書證的讀者	131	207	209	人	讀服
	小計	10,762	11,505	12,003	人	讀服
1.3 累計辦證數	累計辦證數	74,551	74,758	74,967	件	讀服
1.4 每週開放時數	使用者服務時數	86	86	83.5	小時/週	讀服
	開放閱覽時數	86	168	**168	小時/週	讀服
1.5 服務面積	圖書館建築總面積(總館)	16,572	16,572	16,572	平方公尺	館
1.6 服務人力	員工人數(不含志工、工讀生)	22	22	22	人	館
	專案計畫聘僱助理人數	1	1	1	人	館
	志工人數	0.15	0.27	***0.16	人	推服
	工讀生人數	3.45	3.75	***4.32	人	推服

*統計數據含專案助理人員

**含易習堂開放時數

***以每周 40 小時全職人員為單位

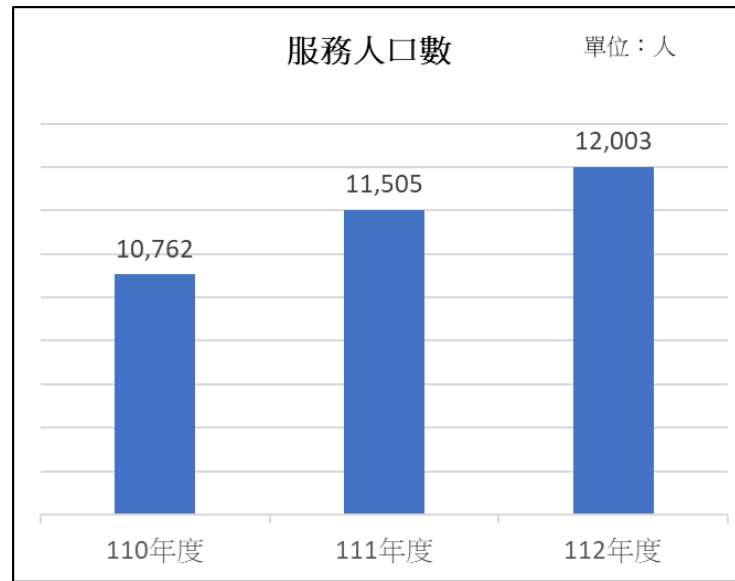


圖 1：服務人口數 112 年持續增多，學生、教師、職員及校外辦證人數等均有增加。

2.館藏資源數量

統計項目		110 年度	111 年度	112 年度	單位	組別	
2.1 紙本圖書 與連續性出 版品	圖書館藏量	中文圖書	353,202	360,125	362,575	冊	技服
		外文圖書	94,313	96,492	98,119	冊	技服
		小計	447,515	456,617	460,694	冊	技服
	年度館藏變化	年度圖書館藏增加量	8,349	9,102	6,814	冊	技服
		年度圖書館藏淘汰量	3,227	0	2,737	冊	讀服
	期刊合訂本	中文期刊合訂本館藏	29,148	30,095	30,916	冊	讀服
		外文期刊合訂本館藏	24,086	24,476	24,856	冊	讀服
		小計	53,234	54,571	55,772	冊	讀服
		館藏增加量	1,297	1,337	1,201	冊	讀服
	報紙合訂本	合訂本館藏量	1,143	1,275	1,275	冊	讀服
		合訂本館藏增加量	132	132	0	冊	讀服
	訂閱中紙本期刊	中文期刊	338	338	334	種	技服
		外文期刊	120	111	97	種	技服
		小計	458	449	431	種	技服
贈送紙本期刊		206	215	276	種	技服	
現期報紙(訂閱中及持續贈送)		8	8	8	種	讀服	
2.2 電子資源	電子書累計(不含自製電子書)	739,345	763,643	790,604	冊	讀服/推服/技服	
	自製電子書累計(畢業紀念冊、雲科大紀念專輯、數位化學位論文)	20,146	20,653	21,173	冊	推服	
	電子期刊	訂閱中電子期刊	91	26	29	種	技服/讀服

	電子資料庫	雲科大經費	中文	12	9	9	種	讀服	
			外文	9	10	10	種	讀服	
		教育部計畫經費 (TAEBDC 計畫 100 多所技專及大專院校 共用)	中文	3	4	3	種	讀服	
			外文	5	6	5	種	讀服	
		免費資料庫			-	172	174	種	讀服
		小計			29	201	201	種	讀服
2.3 非書資料	地圖		466	466	466	件	技服		
	微縮資料		162,889	162,889	162,889	件	讀服		
	視聽資料		15,334	15,558	15,963	件	讀服		
	其他非書資料		1,283	1,283	1,283	件	技服		
2.4 書目紀錄	書目紀錄總量		550,247	559,105	565,855	筆	技服		
總量	書目紀錄增加量		9,111	8,858	6,750	筆	技服		

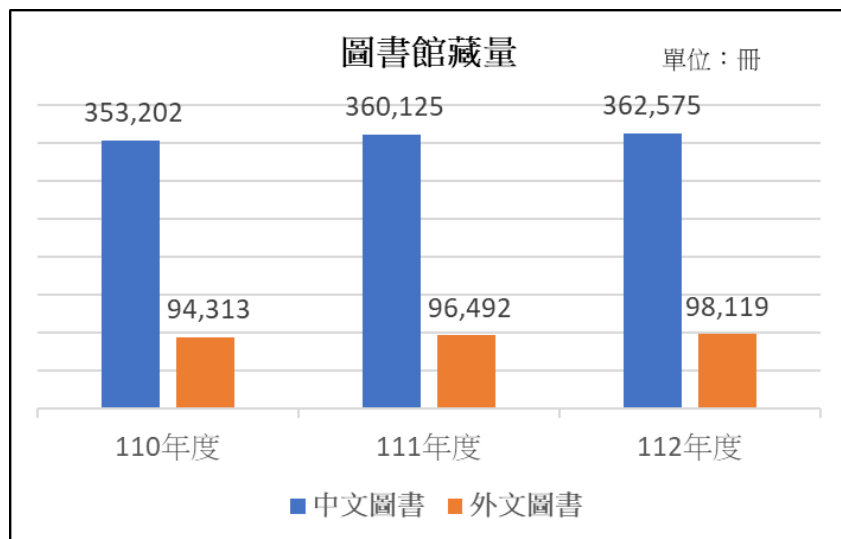


圖 2：112 年中外文圖書館藏約 46 萬冊，館藏量近三年穩定成長，但 112 年增加幅度較少。

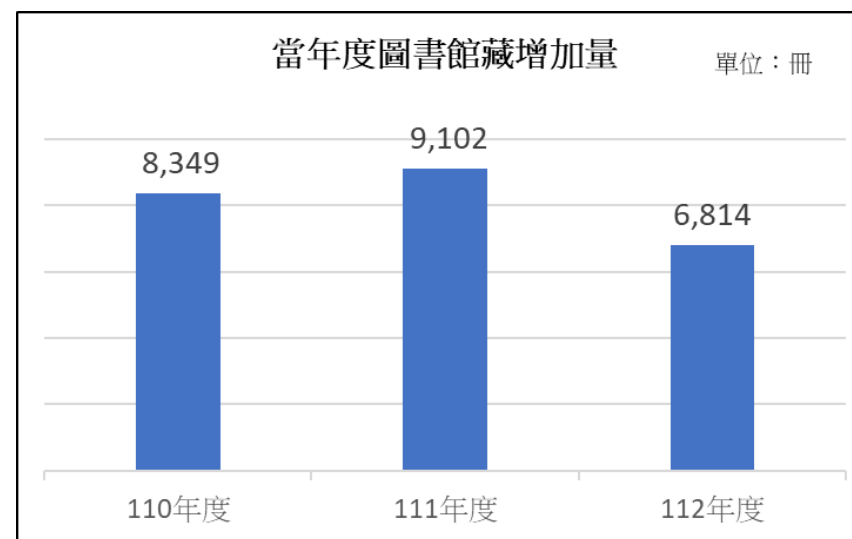


圖 3：112 年度圖書增加量，因館藏報廢淘汰因素，呈現負成長 2,288 冊。

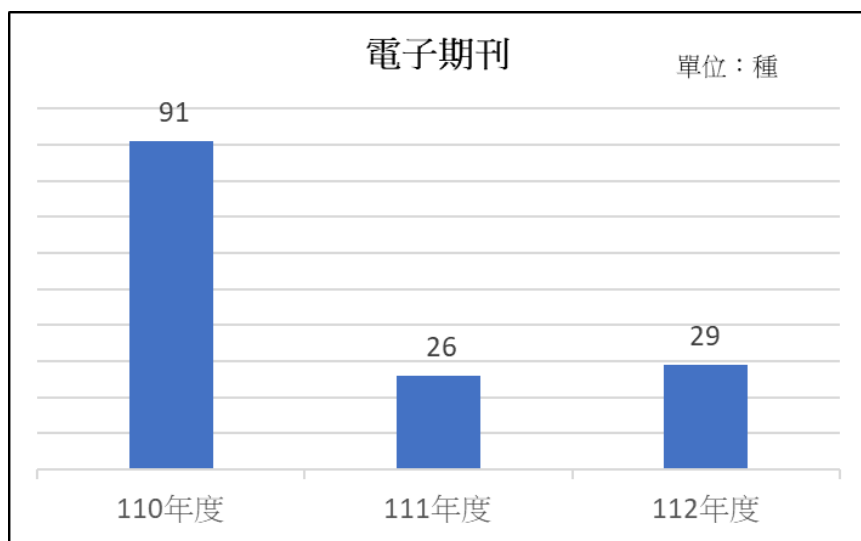


圖 4：112 年電子期刊 29 種，較去年略有成長。

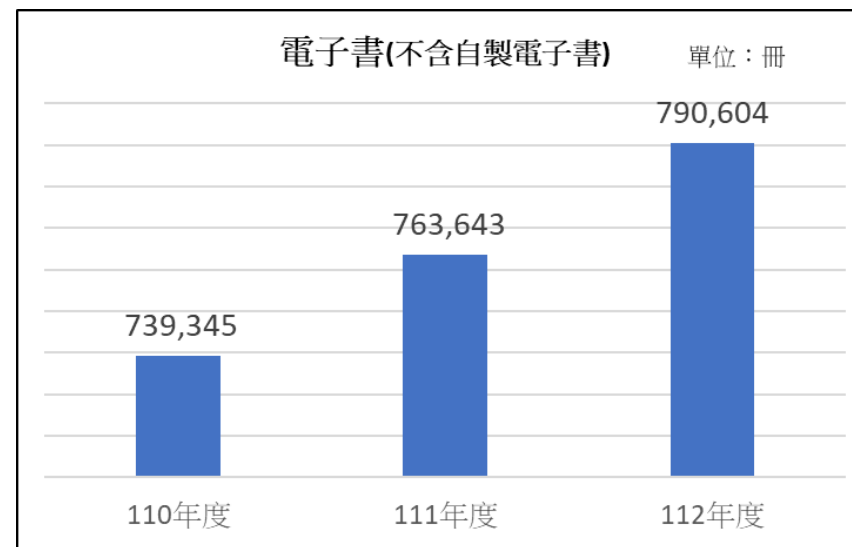


圖 5：112 年電子書約 79 萬冊，較去年增加約 2.7 萬冊。

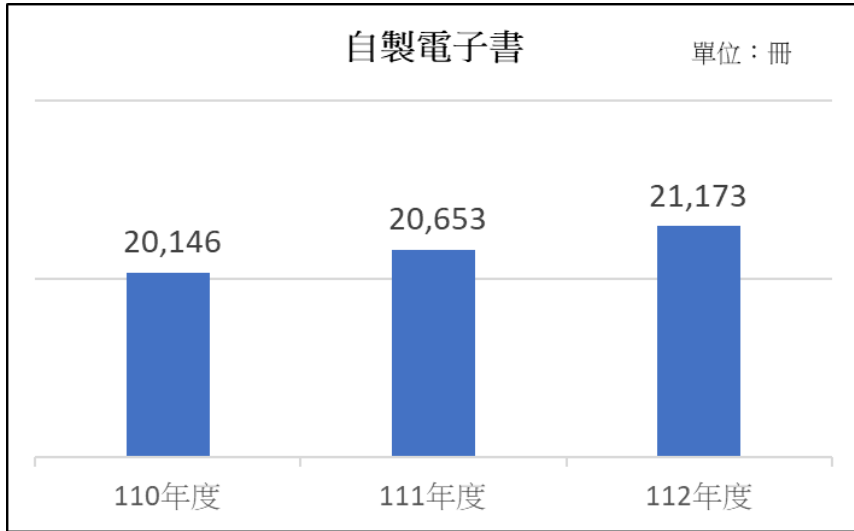


圖 6：112 年累計自製電子書約 2.1 萬冊，館藏量近三年持續穩定成長。新製電子書主要為數位化碩博士論文。

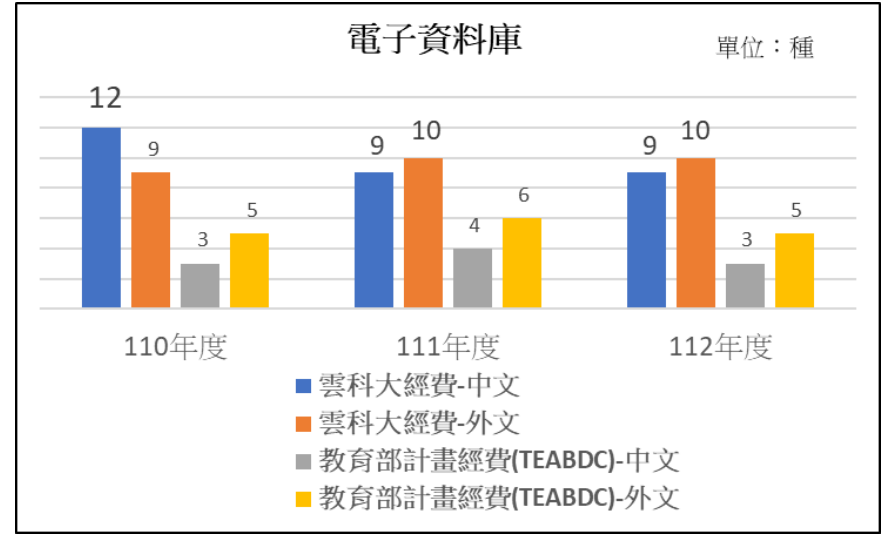


圖 7：112 年訂購電子資料庫中文計 12 種，外文計 15 種，中外文訂購總量較去年略有減少。

3.圖書與電子資源被使用數量

統計項目		110 年度	111 年度	112 年度	單位	組別		
3.1 圖書館進館人次	總館進館人次	129,723	157,578	203,532	人次	讀服		
3.2 借閱書籍量	借閱冊數(不含館內借閱及續借)	46,947	45,906	49,232	冊	讀服		
	借閱人次(不含館內借閱及續借)	26,132	24,740	29,100	人次	讀服		
	續借冊數	19,523	20,884	20,936	冊	讀服		
	續借人次	6,536	6,727	6,941	人次	讀服		
	生均圖書借閱冊次	6.72	6.66	6.79	冊次	讀服		
	生均圖書借閱人次	3.3	3.14	3.49	人次	讀服		
	預約冊數	6,282	6,175	5,332	冊	讀服		
	預約人次	4,280	4,129	3,426	人次	讀服		
3.3 查閱電子資源量	電子期刊使用人次		489,310	494,881	500,431	人次	技服/讀服	
	電子資料 庫使用 人次	雲科大經費部分	中文	85,997	8,799	16,052	人次	讀服
			外文	137,147	118,013	213,274	人次	讀服
		(TAEBDC 計畫約 100 所技專及大專院校)	中文	785,970	873,743	650,085	人次	讀服
			外文	196,420	396,946	379,274	人次	讀服
	小計		1,205,534	1,397,501	1,029,359	人次	-	
	電子書借閱冊數		394,726	400,807	418,081	冊	讀服/推服	
	電子書借閱人次		190,001	198,247	209,492	人次	讀服/推服	
3.4 館際互借量	他館請求之借書量		58	10	11	冊	讀服/推服	
	他館請求之複印量		8	14	19	篇	讀服	
	向他館請求之借書量		233	141	131	冊	讀服/推服	
	向他館請求之複印量		117	94	67	篇	讀服	
3.5 圖書館網站	圖書館網站使用人次		1,122,536	1,510,324	1,066,529	人次	推服	

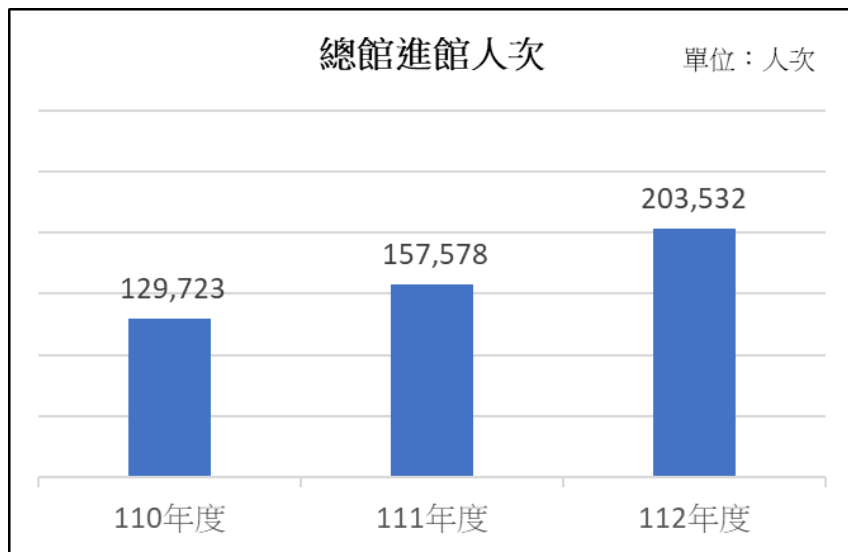


圖 8：112 年進館人次約 20.3 萬人，因疫情趨緩，進館人次較去年又增加約 4.6 萬人。

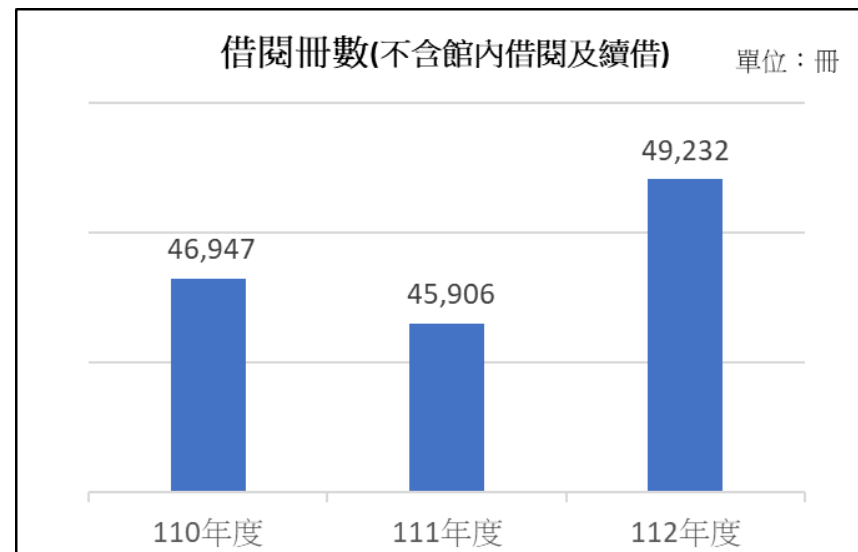


圖 9：112 年圖書借閱冊數約 4.9 萬冊，借閱冊數較去年增加 3,326 冊。

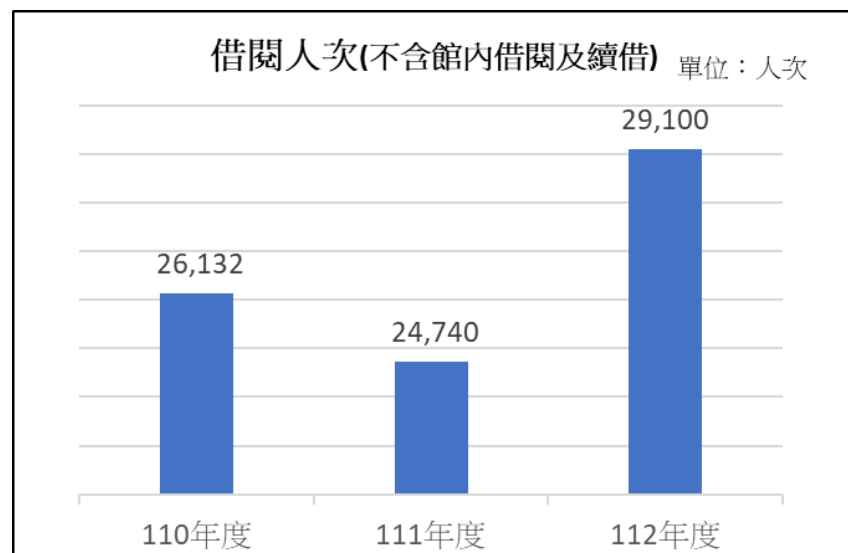


圖 10：112 年圖書借閱人次 2.9 萬人次，借閱人次較去年增加 4,360 人次。

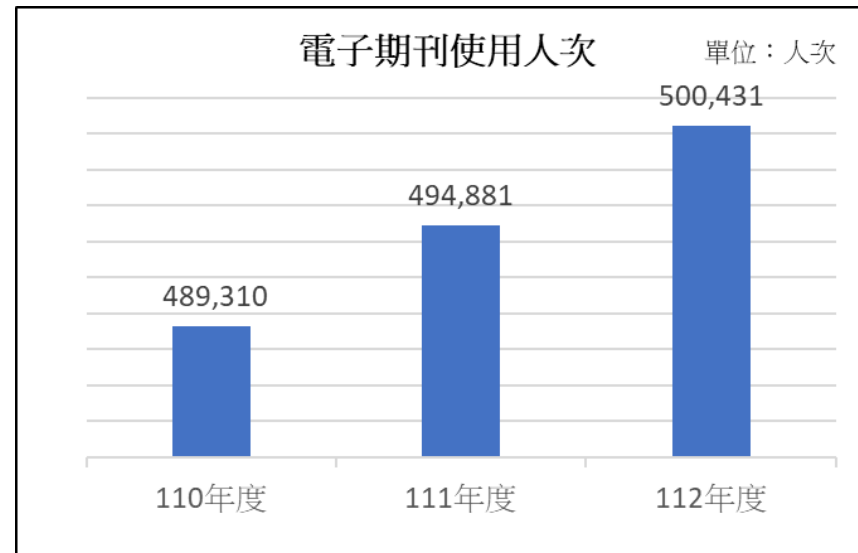


圖 11：112 年電子期刊使用人次約 50 萬人次，使用人次逐年增加，較去年又增加約 5,550 人次。

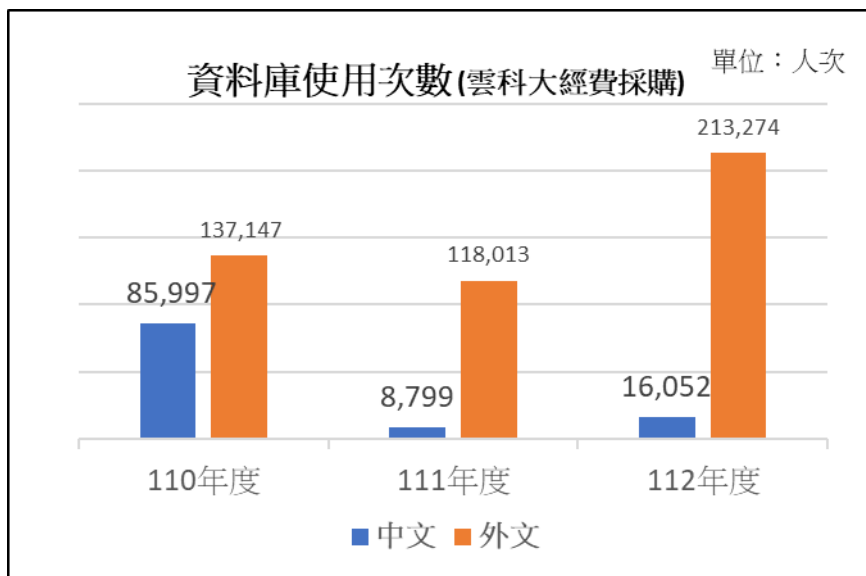


圖 12：中/外文電子資料庫使用人次(雲科大經費採購)，112 年分別為約 1.6 萬與 21.3 萬人次，使用量較去年大幅增加。

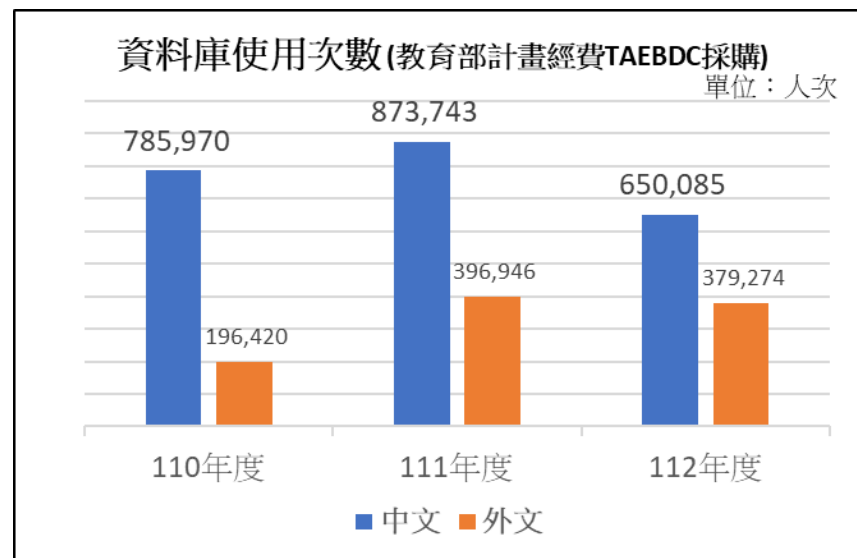


圖 13：中/外文電子資料庫使用人次(TAEBDC 計畫採購)，112 年分別為約 65 萬與 37.9 萬人次，使用量較去年減少。

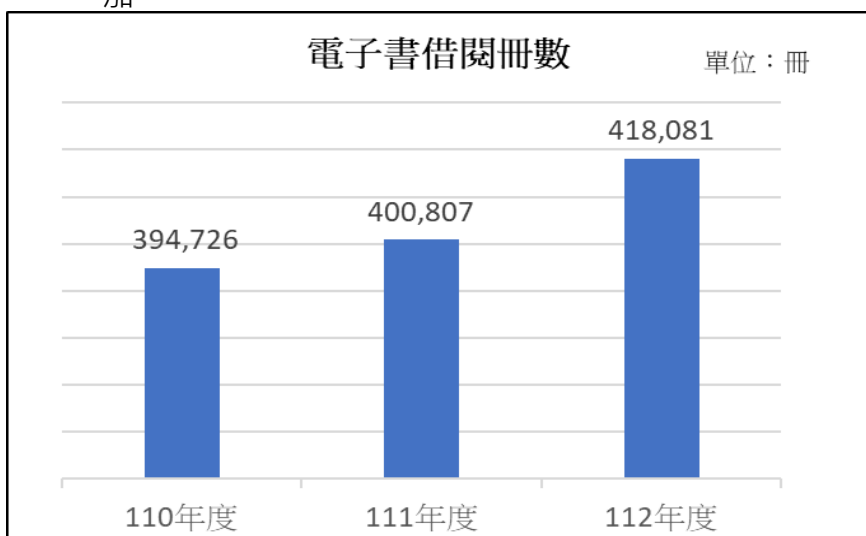


圖 14：112 年電子書借閱冊數穩定成長，112 年較去年增加 17,274 冊。

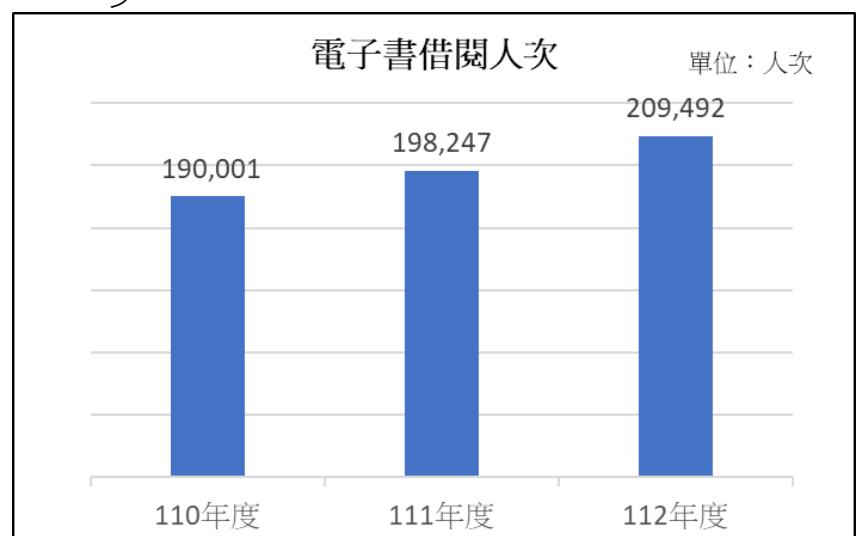


圖 15：112 年電子書借閱人次持續穩定成長，112 年較去年增加 11,245 人次。

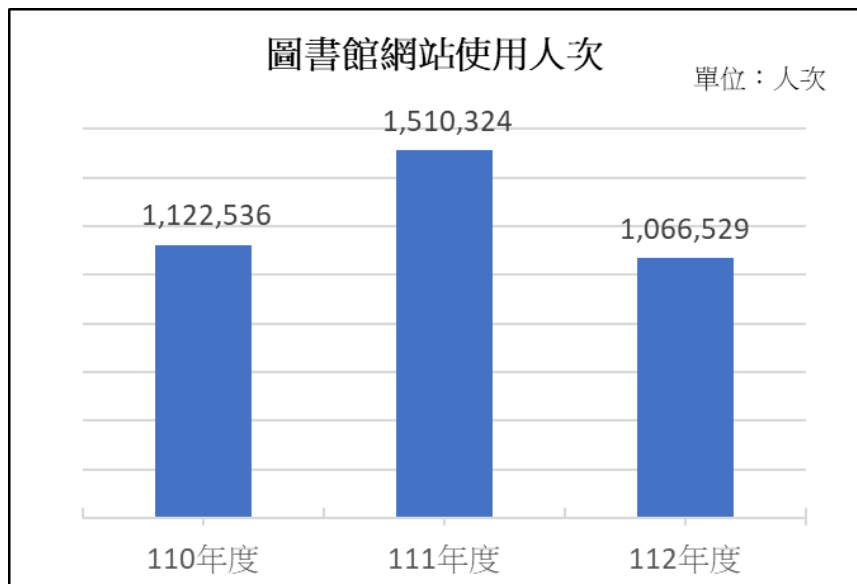


圖 16：112 年圖書館網站使用人次約 106 萬人次，使用量較去年減少約 44 萬人次。

4.空間與設備使用、諮詢與活動舉辦

統計項目		110 年度	111 年度	112 年度	單位	組別	
4.1 座位與討論室	閱覽座位數	閱覽區座位	1,235	1,194	1,026	席	讀服
		易習堂(自修室 + 24hr 悅讀室)	216	196	148	席	讀服
		小計	1,451	1,390	1,174	席	讀服
	討論室使用量	2 樓學科指導室 (共 2 間)	1,109	2,007	2,009	次	讀服
		5 樓討論室 (共 6 間)	1,196	1,857	1,873	次	讀服
		8 樓團體室(含視聽室) (共 7 間)	296	426	607	次	讀服
		小計	2601	4290	4,489	次	讀服
4.2 設備	自助借還書	設備總數量	2	2	2	部	讀服
		設備處理冊數	14,339	16,598	15,839	冊	技服
		設備使用人次	5,489	6,066	6,066	人次	技服
	電子書載具	數量	119	119	119	台	讀服
		借用次數	507	494	509	次	讀服
4.3 參考諮詢	臨櫃參考諮詢人次		160	469	1,317	人次	讀服
	網路參考諮詢人次(含電子郵件)		1,520	1,486	1,742	人次	讀服
	小計		1,680	1,955	3,059	人次	讀服
4.4 培訓與推廣活動	圖書館舉辦使用者訓練	場次	15	17	16	場次	讀服/推服
		時數	26	34	28	小時	讀服/推服
		參加人次	599	462	588	人次	讀服/推服
	舉辦藝文及閱讀推廣活動(含專題演講)	場次	14	22	34	場次	讀服/推服/技服
		時數	1,155	1,779	2,789	小時	讀服/推服/技服
		參加人次	2,590	4,056	27,416	人次	讀服/推服/技服

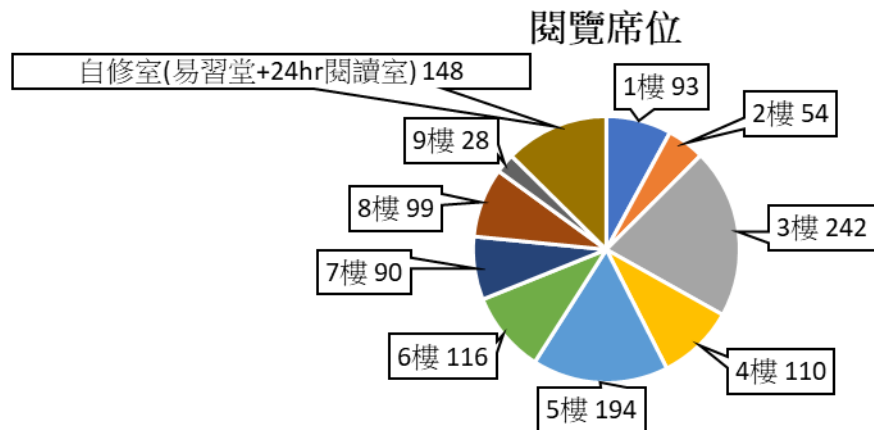


圖 17：圖書館可供閱覽席位

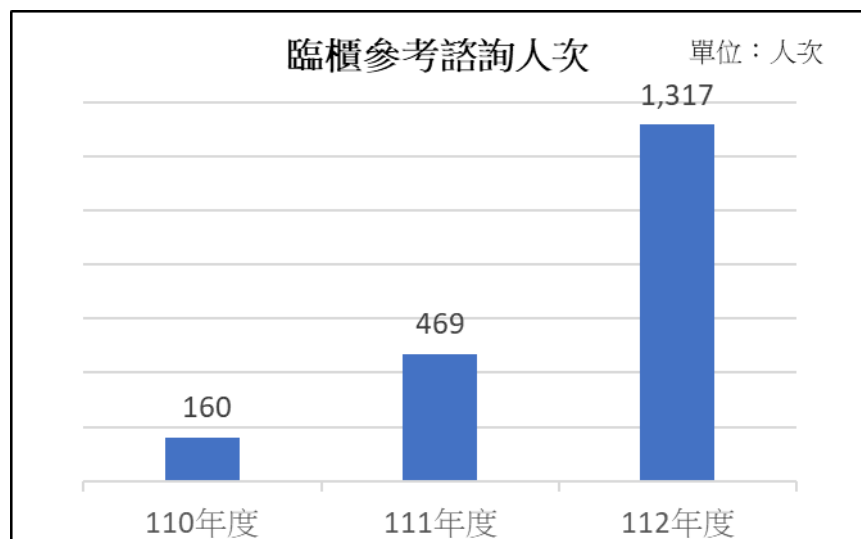


圖 18：112 年臨櫃諮詢 1,317 人次，因疫情趨緩，較去年增加約 3 倍人次。

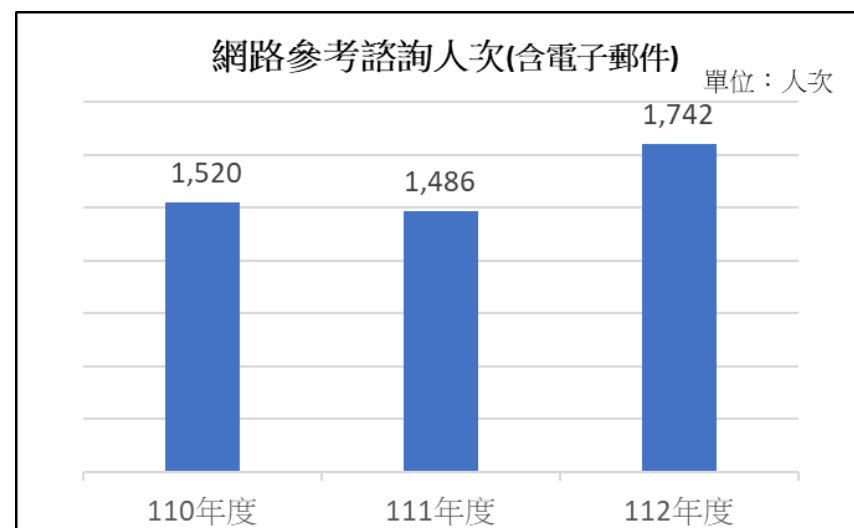


圖 19：112 年網路參考諮詢 1,742 次，較去年增加 256 人次。

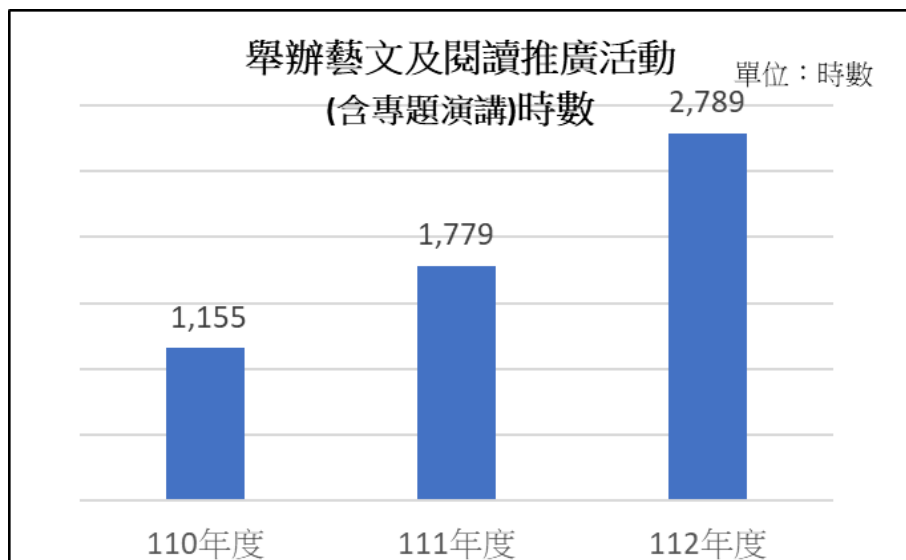


圖 20：112 年舉辦藝文及閱讀推廣時數 2,789 小時，因 112 年藝術中心合併及疫情趨緩，較去年增加 1010 小時。

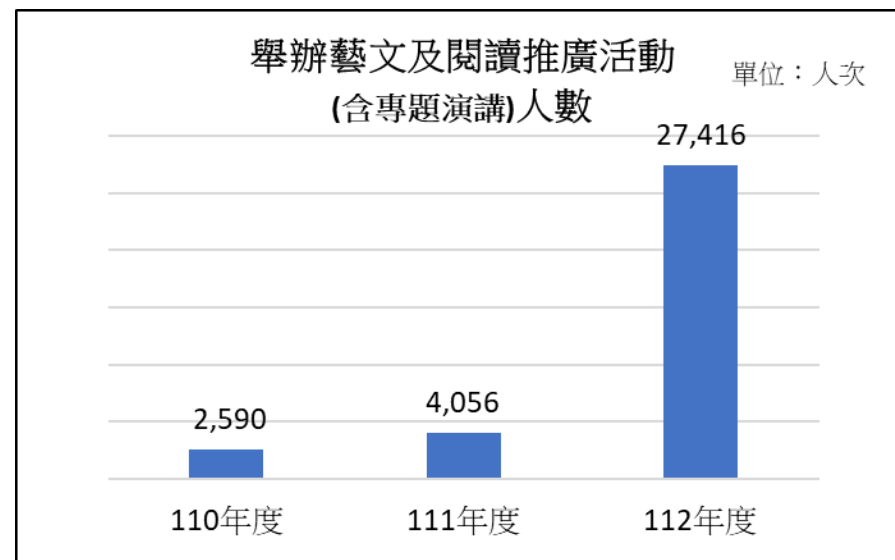


圖 21：112 年舉辦藝文及閱讀推廣參加人數 27,416 人次，因 112 年藝術中心合併及疫情趨緩，較去年增加約 6.75 倍人次。

5.圖書與電子資源經費 (含計畫經費)

統計項目			110 年度	111 年度	112 年度	單位	組別	
5.1 紙本資料經費	採購圖書費用		5,853,224	6,914,726	5,625,352	元	技服/推服	
	採購期刊費用		3,431,895	3,482,879	3,621,241	元	技服	
	採購報紙費用		37,260	30,600	30,600	元	讀服	
	小計		9,322,379	10,428,205	9,277,193	元	技服/讀服	
5.2 視聽資料經費	採購視聽資料費用		826,250	750,875	471,399	元	讀服	
5.3 電子資料經費	採購電子書費用		1,024,872	1,093,905	816,880	元	讀服/技服	
	採購電子期刊費用		242,031	298,067	330,376	元	技服	
	採購電子 資料庫費 用	雲科大經費	中文	1,258,630	832,287	816,881	元	讀服
			外文	12,323,632	11,680,438	11,609,400	元	讀服
			小計	13,582,262	12,512,725	12,426,281	元	讀服
		(TAEBDC 計畫 100 多所技專及大專院校 共用)	中文	4,924,000	3,988,900	5,209,312	元	讀服
			外文	25,686,000	26,622,100	25,597,800	元	讀服
			小計	30,610,000	30,611,000	30,807,112	元	讀服
		電子資料庫經費小計		44,192,262	43,123,725	43,233,393	元	讀服
	採購其他資料費用		50,000	50,000	50,000	元	讀服	
電子資料經費小計		45,509,165	44,565,697	44,430,649	元	讀服		
5.1-5.3 合計			55,657,794	55,744,777	54,179,241	元		
5.4 每生使用圖書經費*			2,570	2,543	*2,298	元	館	

*內含 112 年教育部 TAEBDC 計畫本校享有資源之分攤經費 =380,676 元

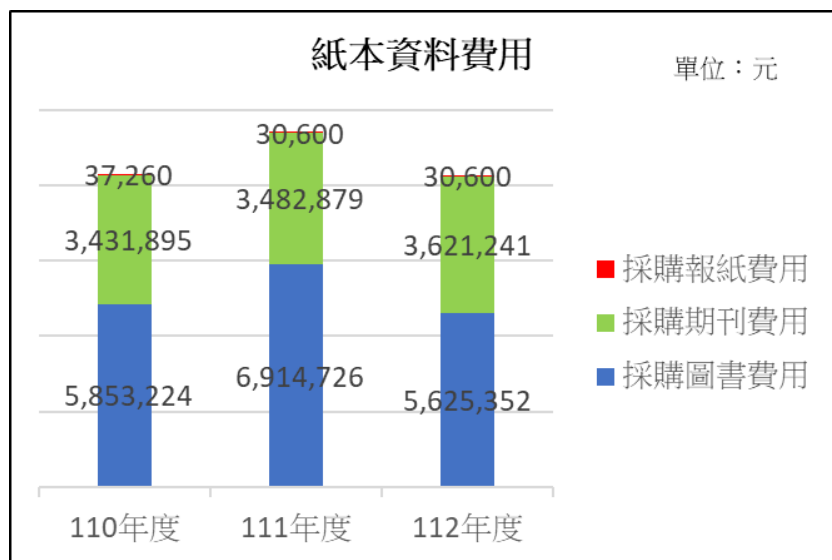


圖 22：112 年無計畫專款挹注，採購紙本資料總費用較去年減少約 115 萬元。

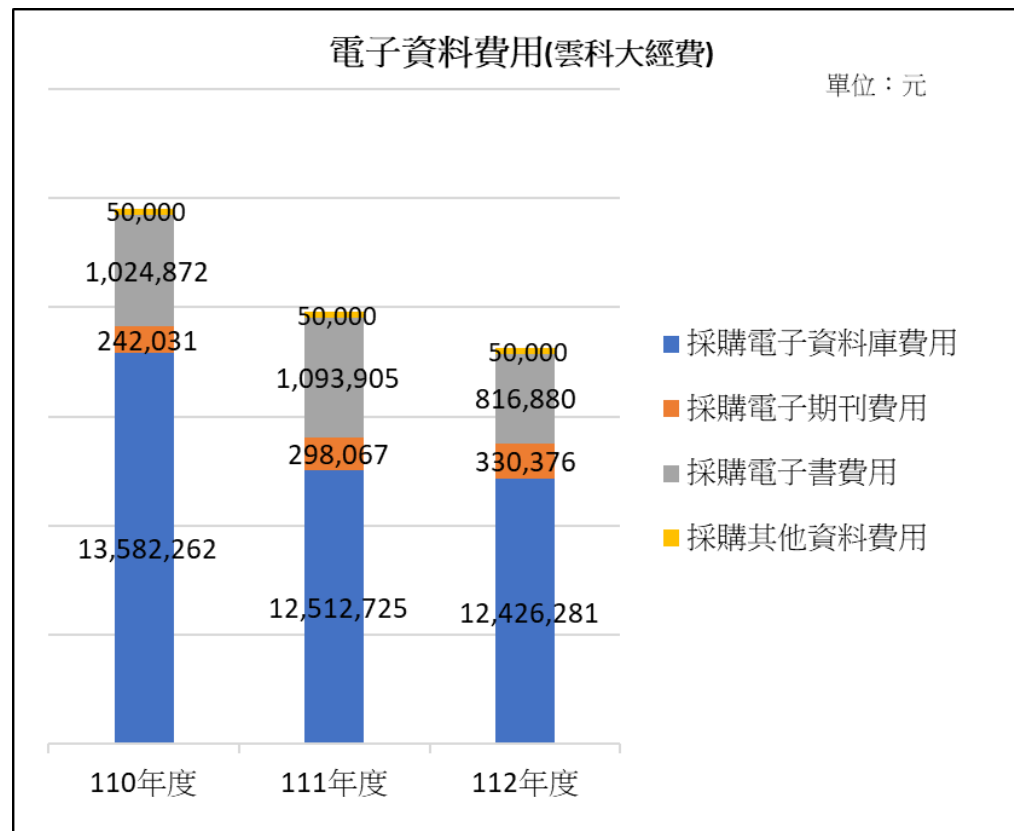


圖 23：採購電子資料費用每年微幅變動，112 年採購經費較去年減少約 33 萬元。

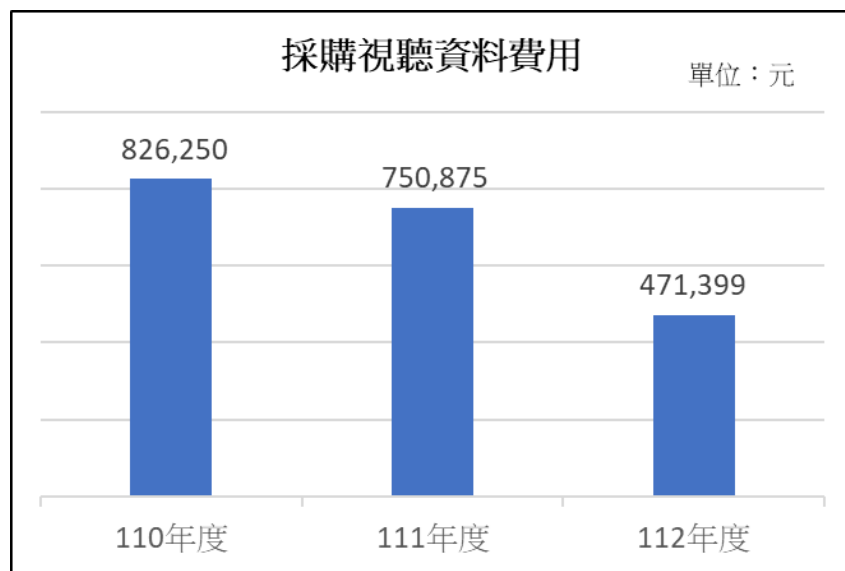


圖 24：因 112 年總經費刪減，112 年視聽資料採購經費有減少約 28 萬元。

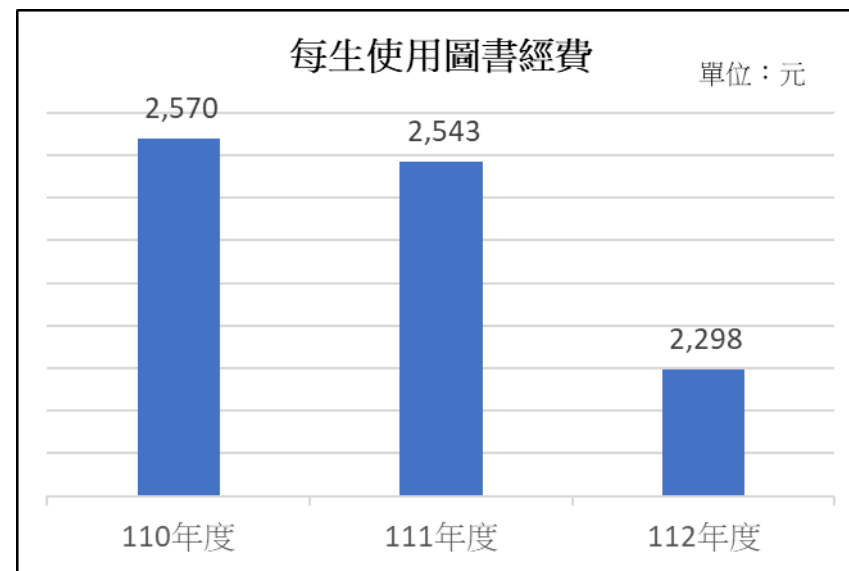


圖 25：112 年每生使用圖書經費為 2,298 元，較前兩年有下降。

6.其他服務項目

組別	統計項目	110 年度	111 年度	112 年度	單位
6.1 推服組	<p>全校性專案及臨辦業務 (含節能省電、校園防災、內部控制、財務盤點、室內空氣品質 IAQ 專案、更新 SOP、世界綠色大學評比、TCSA 台灣企業永續獎報告書稽核查證、校務基金績效報告書、THE 大學影響力報告書、技專院校校務資料庫、2023 學校概況、校務評鑑、校園智慧財產權案、新生學涯開展營、校慶活動、校園性別及無障礙空間檢視、財務規劃報告書、節能績效保證專案統包工程、高教深耕計畫重大經費需求、消防設備委任顧問服務評審會議、臺灣國立大學系統 NUST 等)</p>	52	58	70	件
	<p>館舍維護修繕案 (含中央空調、電梯、發電機、高壓電及消防設施等定檢；空調及廁所修繕維護；磁磚膨拱及天花板修繕、讀者電梯按鍵、藝術中心攝影機變壓器及照明燈管汰換、水塔清洗、環境消毒及外牆藤蔓修剪等。)</p>	77	83	110	件
	<p>空間改造案</p>	5 (戶外陽台防水工程、自學悅讀室、手機無線充電區、館外增置設計造型傘架放置區、繪本典藏區)	3 (內部牆面整修工程、南側樓梯空間美化、漫畫專區)	6 (1.館舍花槽鋪設人工草皮美化空間、2.更新行政辦公室及公共讀者區標示牌、3.更新大門口導覽圖及電梯內外各樓層導覽指	件

			標、4.新製藝術中心、雲薈廳、雲創廳及雲想廳空間標示、5.汰換易習堂箱型冷氣及加裝循環扇 6.新增微型藝廊)	
展覽器材外借服務	19	24	32	件
中英文導覽服務(含校慶新鮮人做做看全國高中職觀摩導覽)	34	31	39	場次
網站維護(圖書館、數位校史館、藝術中心及聯合圖書資源共享平台)	3	3	4	式
藝術中心藝文展覽及推廣課程與工作坊 (含三性工作室中途攝影展、黃一盛個人攝影作品展、七畝田創新技藝展、臺灣記得你、跟隨一來吉部落工藝展、部落故事與山豬木器彩繪活動(2場)、獵人水壺袋編織活動、東方美學 V、「我是一棵樹」藝術創作工作坊、「動物派對」藝術創作工作坊、木與藝—張永昌設計創作展、木作體驗課程—木頭鑰匙圈(2場)、花裳羽夢—江沛瑜皮雕藝術個展、皮雕體驗課程—皮革鑰匙圈(2場)、皮革雕刻創作課程—皮革側背淑女包(進階課程)、花開並蒂—賴淑婉、洪美珠、陳妙玲聯合個展、迴·自然—陳加峯創作展、時空交流：保握當下·輕安自在 - 王鈴蕤玻璃創作展等。)	-	-	21	場次
藝術品典藏	-	-	894	件
藝術中心進館人次	-	-	24,685	人次

		政府資源經費爭取之管控與執行	-	-	1.文化部視覺藝術補助\$200,000·執行率 100%·執行項目：協辦「斗六藝術祭」相關事宜。 2. 文化部文化論壇計畫\$300,000·執行率 100%·執行項目：辦理「城市關係美學—斗六社會議題與藝術對話之文化論壇」。	元
		高教深耕計畫經費	1.經常門\$520,000·執行率 100%·執行項目：採購 Endnote、聯合知識庫-原版報紙資料庫、天下雜誌群知識庫、支應圖書代借代還郵運費。 2.資本門\$90,000·執行率 100%·執行項目：採購漫讀 19 種及 HyRead 10 種中文電子書。	資本門\$1,000,000·執行率 100%·執行項目：採購中西文圖書 830 冊。	經常門\$500,000·執行率 100%·執行項目：藝術中心辦理臺灣記得你、跟隨—來吉部落工藝展、部落故事與山豬木器彩繪活動(2 場)、獵人水壺袋編織活動、東方美學 V、「我是一棵樹」藝術創作工作坊、「動物派對」藝術創作工作坊、木與藝—張永昌設計創作展、木作體驗課程—木頭鑰匙圈(2 場)、花裳羽夢-江沛瑜皮雕藝術個展、皮雕體驗課程—皮革鑰匙圈(2 場)、皮革雕刻創作課程—皮革側背淑女包(進階課程)、花開並蒂—賴淑婉、洪美珠、陳妙玲聯合個展、迴·自然-陳加峯創作展、時空交流：把握當下·輕安自在 - 王鈴蓁玻璃創作展等展覽與相關課程共 18 場。	元
		總務處經費	圖書館防水修繕工程\$10,361,180	圖書館內部牆面整修工程\$3,621,945	節能績效保證專案計畫：汰換圖書館冰水主機 1 部：總價\$5,700,000(能源局補助 171 萬·學校自籌 399 萬)。	元
6.2 讀服組	學科指導	參與教師	195	194	192	人次
		參與學生	2,668	2,584	2,865	人次
	英文論文潤稿	申請服務件數	81	97	82	件數
		潤稿頁數	1,535	3,101	2,549	頁數

	志工及服務學習生考核	服務人數	128	122	114	人
		服務時數	1,530	1,728	1668	時
	讀者離校手續查核辦理		3,745	5,278	3,830	筆
	圖書館週「識圖有禮」活動 (隔年辦理)		未舉辦	110	未舉辦	人次
	圖書盤點損失書冊數		171 (6 樓書庫區盤點)	67 (7 樓西文書庫區盤點)	484 (5 樓書庫區盤點)	冊數
6.3 技服組	書目主題展場次		12	12	12	場次
	博碩士論文轉檔上傳說明影音之觀看次數		13,147	11,956	10,950	次數

<p>國家圖書館「臺灣學術資源影響力」調查-本校博碩士學位論文績效</p>	<ol style="list-style-type: none"> 1. 授權及下載二項指標綜合排行-公立技職校院第 3 名 2. 學位論文授權率-公立技職校院第 3 名 3. 學位論文電子全文被下載數排行-公立技職校院第 2 名 4. 學位論文電子全文被下載率排行-公立技職校院第 3 名 	<ol style="list-style-type: none"> 1. 授權、下載等二項綜合指標最高之大學校院排行-公立技職校院第 1 名 2. 各校院學位論文電子全文被下載數排行 - 公立技職校院第 2 名 3. 各校院學位論文電子全文被下載率排行-公立技職校院第 5 名 	<ol style="list-style-type: none"> 1. 授權、下載等二項綜合指標最高之大學校院排行-國立技職校院組 第 2 名 2. 學位論文電子「全文被下載數」最多之大學校院-公立技職校院組第 2 名 3. 學位論文電子「全文被下載率」最高之大學校院-公立技職公立技職校院組第 5 名 	<p>名次</p>
---------------------------------------	--	--	--	-----------

<p>創新服務</p>	<p>1. 對外服務系統及網站導入安全傳輸協定(HTTPS)與防護。</p> <p>2. 博碩士論文系統調整作業流程，俾益博碩士論文電子檔提前對外開放。</p> <p>3. 入口網一次登入後可串接使用電子資源管理系統。</p> <p>4. 讀者可上網預約使用圖書館空間。</p>	<p>1. 電子資源管理系統改版為 RWD(響應式網頁設計)。</p> <p>2. 本校師生投稿國際期刊論文由圖書館專案教師提供英文論文編修(即潤稿)服務，服務系統並可自動分配專案教師編修潤稿頁數篇幅。</p> <p>3. 提供圖書館義工(含服務學習)線上報名服務，並可選擇講習時間、服務區域與書架。</p>	<p>1. 圖書館博碩士論文系統升級為以本校單一入口網認證服務登入使用。</p> <p>2. 自助借書機提升服務品質：更新作業系統、擴大觸控螢幕尺寸、改善使用介面及提升可用妥善率。</p> <p>3. 圖書館入口網首頁新增活動及展覽輪播看板。</p>	
-------------	---	--	---	--

6.4 各組	圖書館 YouTube 頻道影片總件數	-	16 (*統計至 112.4.12)	技服:14 推服:38 讀服:12	件
6.5 館長室	服務滿意度行政單位排名	109-2 學期 全校滿意度排名成績： (第 13 名)	110-2 學期 教職員滿意度排名成績： 第 8 名：(8/24) 學生滿意度排名成績： 第 13 名：(13/25) 111-1 學期 教職員滿意度排名成績： 第 12 名(12/24) 學生滿意度排名成績： 第 8 名(8/23)	111-2 學期 教職員滿意度排名成績： 第 9 名(9/24) 學生滿意度排名成績： 第 6 名(6/23) 112-1 學期 教職員滿意度排名成績： 第 9 名(9/23) 學生滿意度排名成績： 第 13 名(13/22)	名次

6.6 館長室	教育部校務 公開資訊 (以學年度計)	學生學習風氣	統計項目	109 學年度	110 學年度	111 學年度
			生均圖書借閱人次	4.21	3.06	3.01
			生均借閱冊次	8.01	6.42	6.33
			生均期刊合訂本	5.35	5.45	5.37
			生均視聽資料	1.52	1.56	1.54
			電子資料可使用量(線上資料庫)	111	283	285
			生均電子資料可使用量(電子書)	67.54	76.37	75.28
			生均圖書閱覽座位數	0.15	0.15	0.15

各學院電子資料使用分析

6.7 讀服組

工程學院									
	工程博士班	機械系(所) (暨產研博班)	電機系(所) (暨通訊組)	電子系(所) (碩博班)	資訊系(所)	環安系(所) (防災與環工組及博班)	化材系(所) (博班)	營建系(所) (暨管理組)	工程學院各使用量加總
111/10/01-112/09/30 共用性資料庫-各系 所使用次數統計									
JSTOR	269	1,074	1,733	1,342	1,099	1,179	1,030	645	8,371
ScinceDirect (SDOL)	200	455	499	563	318	2,998	1,349	210	6,592
InCites™Journal Citation Reports@JCR)	78	647	1,013	1,028	549	686	922	359	5,482
IEL - IEEE Electronic	326	1,143	2,567	1,836	1,796	1,224	1,056	670	10,618
法源法律網	-	1	-	5	-	-	1	-	7
ACM Computer Package電腦資訊科技相關全文及評論資料庫	-	2	7	3	113	16	13	1	155
DDC國際博碩士論文全文資料庫(原PODT)	29	626	1,005	925	505	623	715	473	4,901
各系總計	902	3,948	6,824	5,702	4,380	6,726	5,086	2,558	36,126
各院總計									36,126

設計學院							
	設計所	工設系(所)	視傳系(所)	建築系(所)	數媒系暨設計運算所	創意生活設計系(所)	設計學院各使用量加總
111/10/01-112/09/30 共用性資料庫-各系 所使用次數統計							
JSTOR	1,966	1,577	1,463	1,361	1,047	1,975	9,389
ScinceDirect (SDOL)	623	1,012	428	479	318	851	3,711
InCites™Journal Citation Reports@JCR)	450	557	780	739	522	760	3,808
IEL - IEEE Electronic	1,610	1,053	705	657	682	1,256	5,963
法源法律網	8	-	-	-	1	4	13
ACM Computer Package電腦資訊科技相關全文及評論資料庫	14	31	1	4	8	12	70
DDC國際博碩士論文全文資料庫(原PODT)	350	557	769	730	405	742	3,553
各系總計	5,021	4,787	4,146	3,970	2,983	5,600	26,507
各院總計							26,507

管理學院							
	工管系(所) (博班暨運籌所)	資管系(所) (博班)	企管系(所) (博班、國企所、創業管理碩士)	財金系(所) (博班)	會計系(所) (博班)	國際管理學士學位學程	管理學院各使用量加總
111/10/01-112/09/30 共用性資料庫-各系 所使用次數統計							
JSTOR	3,947	2,760	2,917	1,406	1,662	925	13,617
ScinceDirect (SDOL)	4,213	1,226	1,008	378	714	249	7,788
InCites™Journal Citation Reports@JCR)	1,622	1,672	1,442	660	848	440	6,684
IEL - IEEE Electronic	4,751	1,793	1,916	877	844	826	11,007
法源法律網	486	195	172	115	79	39	1,086
ACM Computer Package電腦資訊科技相關全文及評論資料庫	11	44	15	2	2	42	116
DDC國際博碩士論文全文資料庫(原PODT)	1,442	1,433	1,024	645	831	333	5,708
各系總計	16,472	9,123	8,494	4,083	4,980	2,854	46,006
各院總計							46,006

人文學院											
	應外系(所)	文資系(所)	漢學所	休閒運動所	科技法律所	技職所 (博班)	師資培育中心	通識中心	材料科技所	人文學院各使用量加總	
111/10/01-112/09/30 共用性資料庫-各系 所使用次數統計											
JSTOR	1,498	2,952	393	1,178	491	1,166	9	516	327	8,530	
ScinceDirect (SDOL)	759	943	89	543	173	506	3	148	148	3,312	
InCites™Journal Citation Reports@JCR)	1,131	1,784	60	250	29	202	-	160	346	3,962	
IEL - IEEE Electronic	439	1,113	356	970	460	1,065	9	344	7	4,763	
法源法律網	1,072	1,746	60	233	603	148	-	-	327	4,189	
ACM Computer Package電腦資訊科技相關全文及評論資料庫	14	4	1	5	-	8	-	2	2	36	
DDC國際博碩士論文全文資料庫(原PODT)	1,098	1,748	61	233	29	246	-	140	327	3,882	
各系總計	6,011	10,290	1,020	3,412	1,785	3,341	21	1,310	1,484	28,674	
各院總計										28,674	

7.專案計畫

組別	專案計畫	統計項目	110 年度	111 年度	112 年度	單位
7.1 讀服組	教育部 TAEBDC 臺灣學術電子資 源永續發展計畫 (供全國 80 餘所技專校院 使用，以及 109 年新增 20 所一般大學使用)	資料庫購置經費	30,610,000	30,611,000	30,807,112	元
		資料庫購置種數	8	10	8	種
		資料庫總使用次數	22,335,170 (81 所)	22,700,795 (80 所)	20,154,519 (76 所)	次
		資料庫總使用校數	101	100	96	校